

COMPAÑÍA DE SEGUROS DE VIDA CAMARA S.A. Y FILIAL

Estados financieros consolidados por los años
terminados el 31 de diciembre de 2015 y 2014
e informe de los auditores independientes

**COMPAÑÍA DE SEGUROS DE VIDA
CÁMARA S.A**

Estados Financieros Consolidados
Por los ejercicios terminados al 31 de diciembre de 2015 y
31 de diciembre de 2014
(Con el Informe de los Auditores Independientes)

COMPAÑÍA DE SEGUROS DE VIDA CÁMARA S.A.

CONTENIDO

Informe de los Auditores Independientes

Estado de Situación Financiera

Estado de Resultados Integral

Estado de Flujos de Efectivo

Estado de Cambios en el Patrimonio

Notas a los Estados Financieros

Cuadros Técnicos

M\$: Cifras expresadas en miles de pesos chilenos
UF : Cifras expresadas en unidades de fomento
US\$: Cifras expresadas en dólares estadounidenses

INFORME DE LOS AUDITORES INDEPENDIENTES

A los señores Accionistas y Directores de
Compañía de Seguros de Vida Cámara S.A.

Hemos efectuado una auditoría a los estados financieros consolidados adjuntos de Compañía de Seguros de Vida Cámara S.A. y filial (“la Compañía”) que comprenden los estados consolidados de situación financiera al 31 de diciembre de 2015 y 2014 y los correspondientes estados consolidados integrales de resultados, de cambios en el patrimonio y de flujos de efectivo por los años terminados en esas fechas y las correspondientes notas a los estados financieros consolidados al 31 de diciembre de 2015. La Nota 6.IV a los estados financieros consolidados, no ha sido auditada por nosotros y por lo tanto este informe no se extiende a la misma.

Responsabilidad de la Administración por los estados financieros consolidados

La Administración es responsable por la preparación y presentación razonable de estos estados financieros consolidados de acuerdo con instrucciones y normas contables de preparación y presentación de información financiera emitidas por la Superintendencia de Valores y Seguros descritas en Nota 2 a los estados financieros consolidados. Esta responsabilidad incluye el diseño, implementación y mantención de un control interno pertinente para la preparación y presentación razonable de los estados financieros consolidados para que estos estén exentos de representaciones incorrectas significativas, ya sea debido a fraude o error.

Responsabilidad del auditor

Nuestra responsabilidad consiste en expresar una opinión sobre estos estados financieros consolidados a base de nuestras auditorías. Efectuamos nuestras auditorías de acuerdo con normas de auditoría generalmente aceptadas en Chile. Tales normas requieren que planifiquemos y realicemos nuestro trabajo con el objeto de lograr un razonable grado de seguridad que los estados financieros consolidados están exentos de representaciones incorrectas significativas.

Una auditoría comprende efectuar procedimientos para obtener evidencia de auditoría sobre los montos y revelaciones en los estados financieros consolidados. Los procedimientos seleccionados dependen del juicio del auditor, incluyendo la evaluación de los riesgos de representaciones incorrectas significativas de los estados financieros, ya sea debido a fraude o error. Al efectuar estas evaluaciones de los riesgos, el auditor considera el control interno pertinente para la preparación y presentación razonable de los estados financieros consolidados de la Compañía con el objeto de diseñar procedimientos de auditoría que sean apropiados en las circunstancias, pero sin el propósito de expresar una opinión sobre la efectividad del control interno de la Compañía. En consecuencia, no expresamos tal tipo de opinión. Una auditoría incluye, también, evaluar lo apropiadas que son las políticas contables utilizadas y la razonabilidad de las estimaciones contables significativas efectuadas por la Administración, así como una evaluación de la presentación general de los estados financieros consolidados.

Consideramos que la evidencia de auditoría que hemos obtenido es suficiente y apropiada para proporcionarnos una base para nuestra opinión de auditoría.

Opinión

En nuestra opinión, los mencionados estados financieros consolidados presentan razonablemente, en todos sus aspectos significativos, la situación financiera de Compañía de Seguros de Vida Cámara S.A. y filial al 31 de diciembre de 2015 y 2014 y los resultados de sus operaciones y los flujos de efectivo por los años terminados en esas fechas de acuerdo con instrucciones y normas contables de preparación y presentación de información financiera emitidas por la Superintendencia de Valores y Seguros descritas en Nota 2 a los estados financieros consolidados.

Énfasis en un asunto - Hecho posterior

Como se indica en Nota 43 a los estados financieros consolidados, con fecha 9 de febrero de 2016, la Junta Extraordinaria de Accionistas de la Compañía acordó aumentar su capital social en la suma de M\$12.264.440, el que deberá ser pagado en un plazo no mayor a tres años contados desde la fecha de la respectiva Junta.

Otros asuntos – Base de contabilización

Como se indica en Nota 2 a los estados financieros consolidados, en virtud de sus atribuciones la Superintendencia de Valores y Seguros con fecha 17 de octubre de 2014 emitió Oficio Circular N° 856 instruyendo a las entidades fiscalizadas, registrar en 2014 contra patrimonio las diferencias en activos y pasivos por concepto de impuestos diferidos que se produzcan como efecto directo del incremento en la tasa de impuestos de primera categoría introducido por la Ley 20.780.

Los estados de resultados integrales y la conformación de los correspondientes estados de cambios en el patrimonio consolidados por los años terminados al 31 de diciembre de 2015 y 2014, no obstante que fueron preparados sobre las mismas bases de contabilización, en lo referido al registro de diferencias de activos y pasivos por concepto de impuestos diferidos, no son comparativos de acuerdo a lo explicado en el párrafo anterior.

Otros asuntos - Información adicional


Nuestras auditorías fueron efectuadas con el propósito de formarnos una opinión sobre los estados financieros consolidados tomados como un todo. Las notas a los estados financieros consolidados 25.3.2 “Índices de cobertura”, 25.3.3.”Tasa de costo equivalente”, 25.4 “Reserva SIS”, 44 “Moneda extranjera” y los cuadros técnicos; 6.01 “Cuadro margen de contribución”, 6.02 “Cuadro de apertura de reservas de primas”, 6.03 “Cuadro costo de siniestros”, 6.04 “Cuadro costo de rentas”, 6.05 “Cuadro de reservas”, 6.06 “Cuadro de seguros previsionales”, 6.07 “Cuadro de prima” y 6.08 “Cuadro de datos”, se presentan con el propósito de efectuar un análisis adicional al que se desprende de la información normalmente proporcionada en los estados financieros. Tal información adicional es responsabilidad de la Administración y fue derivada de, y se relaciona directamente con, los registros contables y otros registros subyacentes utilizados para preparar los estados financieros consolidados. La mencionada información adicional ha estado sujeta a los procedimientos de auditoría aplicados en la auditoría de los estados financieros consolidados y a ciertos procedimientos selectivos adicionales, incluyendo la comparación y conciliación de tal información adicional directamente con los registros contables y otros registros subyacentes utilizados para preparar los estados financieros consolidados o directamente con los mismos estados financieros consolidados y los otros procedimientos adicionales, de acuerdo

con normas de auditoría generalmente aceptadas en Chile. En nuestra opinión, la mencionada información adicional por el año terminado el 31 de diciembre de 2015, se presenta razonablemente en todos los aspectos significativos en relación con los estados financieros consolidados tomados como un todo.

Otros asuntos - Información comparativa

Los estados financieros adjuntos al 31 de diciembre de 2015, no incluyen información comparativa en las notas a los estados financieros consolidados y cuadros técnicos, de acuerdo con instrucciones específicas recibidas por la Superintendencia de Valores y Seguros.

Deloitte.
Febrero 25, 2016
Santiago, Chile



Esteban Campillay Espinoza

COMPAÑÍA DE SEGUROS DE VIDA CÁMARA S.A.

Estados de Situación Financiera Consolidados
Por los ejercicios terminados al 31 de diciembre de 2015 y 31 de diciembre de 2014

ESTADO DE SITUACIÓN FINANCIERA (cifras en miles de pesos - M\$)		Consolidado 31/12/2015	Consolidado 31/12/2014
5.10.00.00	TOTAL ACTIVO	142.812.967	132.147.227
5.11.00.00	TOTAL DE INVERSIONES FINANCIERAS	95.669.219	95.950.129
5.11.10.00	Efectivo y Efectivo Equivalente	19.902.943	18.260.611
5.11.20.00	Activos Financieros a Valor Razonable	74.403.456	77.689.518
5.11.30.00	Activos Financieros a Costo Amortizado	1.362.820	0
5.11.40.00	Prestamos	0	0
5.11.41.00	Avance Tenedores de pólizas	0	0
5.11.42.00	Préstamos otorgados	0	0
5.11.50.00	Inversiones Seguros Cuenta Única de Inversión (CUI)	0	0
5.11.60.00	Participaciones de Entidades del Grupo	0	0
5.11.61.00	Participaciones en empresas subsidiarias (filiales)	0	0
5.11.62.00	Participaciones en empresas asociadas (coligadas)	0	0
5.12.00.00	TOTAL INVERSIONES INMOBILIARIAS	157.885	196.537
5.12.10.00	Propiedades de inversión	0	0
5.12.20.00	Cuentas por cobrar leasing	0	0
5.12.30.00	Propiedades, planta y equipo de uso propio	157.885	196.537
5.12.31.00	Propiedades de uso propio	0	0
5.12.32.00	Muebles y equipos de uso propio	157.885	196.537
5.13.00.00	ACTIVOS NO CORRIENTES MANTENIDOS PARA LA VENTA	0	0
5.14.00.00	TOTAL CUENTAS DE SEGUROS	40.783.953	29.153.259
5.14.10.00	Cuentas por Cobrar de Seguros	23.647.612	28.434.503
5.14.11.00	Cuentas por cobrar asegurados	18.738.874	21.191.572
5.14.12.00	Deudores por Operaciones de Reaseguro	4.908.738	7.242.931
5.14.12.10	Siniestros por cobrar a Reaseguradores	4.897.128	6.047.760
5.14.12.20	Primas por cobrar a Reaseguro aceptado	0	0
5.14.12.30	Activo por reaseguro no proporcional	11.610	11.101
5.14.12.40	Otros deudores por operaciones de reaseguro	0	1.184.070
5.14.13.00	Deudores por Operaciones de Coaseguro	0	0
5.14.13.10	Primas por cobrar por Operaciones de Coaseguro	0	0
5.14.13.20	Siniestros por cobrar por Operaciones de Coaseguro	0	0
5.14.20.00	Participación del Reaseguro en las Reservas Técnicas	17.136.341	718.756
5.14.21.00	Participación del Reaseguro en la Reserva de riesgo en curso	119.412	126.771
5.14.22.00	Participación del Reaseguro en las Reservas de Seguros previs	0	0
5.14.22.10	Participación del Reaseguro en la Reservas Rentas Vitalicias	0	0
5.14.22.20	Participación del Reaseguro en la Reservas Seguro Invalidez	16.853.106	0
5.14.23.00	Participación del Reaseguro en la Reserva matemática	0	0
5.14.24.00	Participación del Reaseguro en la Reserva de Rentas Privadas	0	0
5.14.25.00	Participación del Reaseguro en la Reserva de siniestros	163.823	591.985
5.14.27.00	Participación del Reaseguro en la Reserva de Insuficiencia de F	0	0
5.14.28.00	Participación del Reaseguro en las Otras Reservas Técnicas	0	0
5.15.00.00	OTROS ACTIVOS	6.201.910	6.847.302
5.15.10.00	Intangibles	124.393	16.471
5.15.11.00	Goodwill	0	0
5.15.12.00	Activos intangibles distinto a goodwill	124.393	16.471
5.15.20.00	Impuestos por cobrar	5.423.168	4.833.970
5.15.21.00	Cuentas por cobrar por impuesto corriente	2.208.466	3.222.436
5.15.22.00	Activos por Impuestos Diferidos	3.214.702	1.611.534
5.15.30.00	Otros Activos	654.349	1.996.861
5.15.31.00	Deudas del Personal	25.953	27.090
5.15.32.00	Cuentas por cobrar intermediarios	0	0
5.15.33.00	Deudores relacionados	0	0
5.15.34.00	Gastos anticipados	163.509	140.527
5.15.35.00	Otros activos	464.887	1.829.244

Las notas adjuntas forman parte integral de estos estados financieros.

COMPAÑÍA DE SEGUROS DE VIDA CÁMARA S.A.

Estados de Situación Financiera Consolidados
Por los ejercicios terminados al 31 de diciembre de 2015 y 31 de diciembre de 2014

ESTADO DE SITUACIÓN FINANCIERA (cifras en miles de pesos - M\$)	Consolidado 31/12/2015	Consolidado 31/12/2014
5.20.00.00 TOTAL PASIVO Y PATRIMONIO (B+C)	142.812.967	132.147.227
5.21.00.00 TOTAL PASIVO	118.315.449	106.819.203
5.21.10.00 PASIVOS FINANCIEROS	5.763.077	1.601.658
5.21.20.00 PASIVOS NO CORRIENTES MANTENIDOS PARA LA VENTA	0	0
5.21.30.00 TOTAL CUENTAS DE SEGUROS	109.930.736	97.449.764
5.21.31.00 Reservas Técnicas	87.539.454	90.206.441
5.21.31.10 Reserva de riesgo en curso	3.427.804	3.132.966
5.21.31.20 Reservas Previsionales	81.621.907	84.000.303
5.21.31.21 Reservas Rentas Vitalicias	0	0
5.21.31.22 Reservas Seguro Invalidez y Supervivencia	81.621.907	84.000.303
5.21.31.30 Reserva matemática	0	0
5.21.31.40 Reserva Valor del Fondo	0	0
5.21.31.50 Reserva Rentas Privadas	0	0
5.21.31.60 Reserva de Sinistros	2.144.753	3.073.172
5.21.31.70 Reserva Terremoto	0	0
5.21.31.80 Reserva de Insuficiencia de Primas	344.990	0
5.21.31.90 Otras Reservas Técnicas	0	0
5.21.32.00 Deudas por Operaciones de Seguro	22.391.282	7.243.323
5.21.32.10 Deudas con asegurados	260.449	41.947
5.21.32.20 Deudas por Operaciones Reaseguro	22.130.833	7.201.376
5.21.32.30 Deudas por Operaciones por Coaseguro	0	0
5.21.32.31 Primas por Pagar por Operaciones de Coaseguro	0	0
5.21.32.32 Sinistros por Pagar por Operaciones de Coaseguro	0	0
5.21.32.40 Ingresos Anticipados por Operaciones de Seguros	0	0
5.21.40.00 OTROS PASIVOS	2.621.636	7.767.781
5.21.41.00 Provisiones	305.852	252.887
5.21.42.00 Otros Pasivos	2.315.784	7.514.894
5.21.42.10 Impuestos por pagar	542.065	503.671
5.21.42.11 Pasivos por Impuestos Corrientes	542.065	503.671
5.21.42.12 Pasivos por Impuestos Diferidos	0	0
5.21.42.20 Deudas con relacionados	357.874	4.024.970
5.21.42.30 Deudas con intermediarios	698.633	352.571
5.21.42.40 Deudas con el personal	414.255	384.279
5.21.42.50 Ingresos anticipados	0	0
5.21.42.60 Otros pasivos no financieros	302.957	2.249.403
INTERÉS MINORITARIO	1.821	1.702
5.22.00.00 TOTAL PATRIMONIO	24.495.697	25.326.322
5.22.10.00 Capital Pagado	29.953.269	26.188.829
5.22.20.00 Reservas	26.799	26.799
5.22.30.00 Resultados Acumulados	-5.389.594	-889.306
5.22.31.00 Resultados Acumulados Periodos Anteriores	-794.529	3.268.114
5.22.32.00 Resultado del Ejercicio	-4.595.065	-4.157.420
5.22.33.00 (Dividendos)	0	0
5.22.40.00 Otros ajustes	-94.777	0

Las notas adjuntas forman parte integral de estos estados financieros.

COMPAÑÍA DE SEGUROS DE VIDA CÁMARA S.A.

Estados de Resultado Integral Consolidados
Por los ejercicios terminados al 31 de diciembre de 2015 y 31 de diciembre de 2014

ESTADO RESULTADO INTEGRAL	Consolidado 31/12/2015	Consolidado 31/12/2014
5.31.10.00 MARGEN DE CONTRIBUCIÓN (MC)	-2.294.822	-2.776.266
5.31.11.00 Primas Retenidas	118.169.922	78.023.532
5.31.11.10 Primas Directas	134.511.354	108.912.651
5.31.11.20 Primas Aceptadas	0	0
5.31.11.30 Primas Cedidas	-16.341.432	-30.889.119
5.31.12.00 Variación de Reservas Técnicas	191.071	717.231
5.31.12.10 Variación de Reserva de Riesgo en Curso	-179.885	236.361
5.31.12.20 Variación de Reserva Matemática	0	0
5.31.12.30 Variación de Reserva valor del fondo	0	0
5.31.12.40 Variación de Reserva catastrófica de Terremoto	0	0
5.31.12.50 Variación de Reserva Insuficiencia de Primas	370.956	480.870
5.31.12.60 Variación de Otras reservas técnicas	0	0
5.31.13.00 Costo de Siniestros del Ejercicio	-116.726.760	-78.314.780
5.31.13.10 Siniestros Directos	-132.077.234	-107.992.084
5.31.13.20 Siniestros Cedidos	15.350.474	29.677.304
5.31.13.30 Siniestros Aceptados	0	0
5.31.14.00 Costo de Rentas del Ejercicio	0	0
5.31.14.10 Rentas Directas	0	0
5.31.14.20 Rentas Cedidas	0	0
5.31.14.30 Rentas Aceptadas	0	0
5.31.15.00 Resultado de Intermediación	-3.149.031	-2.560.880
5.31.15.10 Comisión agentes directos	-1.073.369	-919.384
5.31.15.20 Comisión corredores y Retribución Asesores Previsionales	-2.139.169	-1.698.660
5.31.15.30 Comisiones de reaseguro aceptado	0	0
5.31.15.40 Comisiones de reaseguro cedido	63.507	57.164
5.31.16.00 Gastos por Reaseguro No Proporcional	-47.355	-35.051
5.31.17.00 Gastos Médicos	-791.214	-395.056
5.31.18.00 Deterioro de Seguros	58.545	-211.262
5.31.20.00 COSTOS DE ADMINISTRACIÓN (CA)	-6.697.066	-7.396.740
5.31.21.00 Remuneraciones	-3.721.398	-4.029.419
5.31.22.00 Otros	-2.975.668	-3.367.321
5.31.30.00 RESULTADO DE INVERSIONES (RI)	2.272.900	3.147.431
5.31.31.00 Resultado Neto Inversiones Realizadas	2.256.391	1.008.243
5.31.31.10 Inversiones Inmobiliarias	0	0
5.31.31.20 Inversiones Financieras	2.256.391	1.008.243
5.31.32.00 Resultado Neto Inversiones No Realizadas	-1.057.857	300.494
5.31.32.10 Inversiones Inmobiliarias	0	0
5.31.32.20 Inversiones Financieras	-1.057.857	300.494
5.31.33.00 Resultado Neto Inversiones Devengadas	1.074.366	1.838.694
5.31.33.10 Inversiones Inmobiliarias	0	0
5.31.33.20 Inversiones Financieras	1.165.269	1.924.472
5.31.33.30 Depreciación	0	0
5.31.33.40 Gastos de Gestión de Inversiones	-90.903	-85.778
5.31.34.00 Resultado Neto Inversiones por Seguros con Cuenta Única de Inversiones	0	0
5.31.35.00 Deterioro de Inversiones	0	0
5.31.40.00 RESULTADO TÉCNICO DE SEGUROS (MC + RI+ CA)	-6.718.988	-7.025.575

Las notas adjuntas forman parte integral de estos estados financieros.

COMPAÑÍA DE SEGUROS DE VIDA CÁMARA S.A.

Estados de Resultado Integral Consolidados
Por los ejercicios terminados al 31 de diciembre de 2015 y 31 de diciembre de 2014

ESTADO RESULTADO INTEGRAL	Consolidado 31/12/2015	Consolidado 31/12/2014
5.31.50.00 OTROS INGRESOS Y EGRESOS	851.564	459.887
5.31.51.00 Otros Ingresos	185.699	168.682
5.31.52.00 Otros Gastos	-69.596	-45.593
5.31.61.00 Diferencia de cambios	782.448	610.959
5.31.62.00 Utilidad (pérdida) por unidades reajustables	-46.987	-274.161
5.31.70.00 Resultado de operaciones continuas antes de impuesto renta	-5.867.424	-6.565.688
5.31.80.00 Utilidad (Pérdida) por operaciones discontinuas y disponibles para la venta	0	0
5.31.90.00 Impuesto renta	1.272.413	2.408.201
5.31.00.00 RESULTADO DEL PERIODO (I.17 + I.18 + I.19)	-4.595.011	-4.157.487
ESTADO OTROS RESULTADOS INTEGRALES		
5.32.10.00 Resultado en la evaluación propiedades, plantas y equipos	0	0
5.32.20.00 Resultado en activos financieros	0	0
5.32.30.00 Resultado en coberturas de flujo de caja	0	0
5.32.40.00 Otros resultados con ajuste en Patrimonio	0	0
5.32.50.00 Impuesto Diferidos	0	0
5.32.00.00 Total Otro Resultado Integral	0	0
5.30.00.00 TOTAL DEL RESULTADO INTEGRAL	-4.595.011	-4.157.487
Resultado atribuible a los propietarios de la controladora	-4.595.065	-4.157.420
Resultado atribuible a participaciones no controladoras	54	-67

Las notas adjuntas forman parte integral de estos estados financieros.

COMPAÑÍA DE SEGUROS DE VIDA CÁMARA S.A.

Estados de Flujos de Efectivo Consolidados
Por los ejercicios terminados al 31 de diciembre de 2015 y 31 de diciembre de 2014

Estado de flujos de efectivo			
Flujo de efectivo de las actividades de la operación			
Ingresos de las actividades de la operación			
	Consolidado 31/12/2015	Consolidado 31/12/2014	
Ingreso por prima de seguro y coaseguro	+	137.912.392	101.703.447
Ingreso por prima reaseguro aceptado	+	0	0
Devolución por rentas y siniestros	+	115.551	207.336
Ingreso por rentas y siniestros reasegurados	+	0	0
Ingreso por comisiones reaseguro cedido	+	0	0
Ingreso por activos financieros a valor razonable	+	43.933.931	44.331.139
Ingreso por activos financieros a costo amortizado	+	0	0
Ingreso por activos inmobiliarios	+	0	0
Intereses y dividendos recibidos	+	0	0
Préstamos y partidas por cobrar	+	0	0
Otros ingresos de la actividad aseguradora	+	2.352.578	231.116
Ingresos de efectivo de la actividad aseguradora	+	184.314.452	146.473.038
Egresos de las actividades de la operación			
Egreso por prestaciones seguro directo y coaseguro	+	7.312	0
Pago de rentas y siniestros	+	131.917.182	78.364.826
Egreso por comisiones seguro directo	+	1.889.149	1.613.605
Egreso por comisiones reaseguro aceptado	+	0	0
Egreso por activos financieros a valor razonable	+	38.563.782	59.944.869
Egreso por activos financieros a costo amortizado	+	0	0
Egreso por activos inmobiliarios	+	0	0
Gasto por impuestos	+	7.095.121	5.299.462
Gasto de administración	+	7.091.638	7.823.342
Otros egresos de la actividad aseguradora	+	2.189.596	2.437.643
Egresos de efectivo de la actividad aseguradora	-	188.753.780	155.483.747
Flujo de efectivo neto de actividades de la operación	+	-4.439.328	-9.010.709
Flujo de efectivo de las actividades de inversión			
Ingresos de actividades de inversión			
Ingresos por propiedades, muebles y equipos	+	4.064	0
Ingresos por propiedades de inversión	+	0	0
Ingresos por activos intangibles	+	0	0
Ingresos por activos mantenidos para la venta	+	0	0
Ingresos por participaciones en entidades del grupo y filiales	+	0	0
Otros ingresos relacionados con actividades de inversión	+	0	0
Ingresos de efectivo de las actividades de inversión	+	4.064	0
Egresos de actividades de inversión			
Egresos por propiedades, muebles y equipos	+	24.940	12.799
Egresos por propiedades de inversión	+	0	0
Egresos por activos intangibles	+	181.271	4.436
Egresos por activos mantenidos para la venta	+	0	0
Egresos por participaciones en entidades del grupo y filiales	+	0	0
Otros egresos relacionados con actividades de inversión	+	0	0
Egresos de efectivo de las actividades de inversión	-	206.211	17.235
Flujo de efectivo neto de actividades de inversión	+	-202.147	-17.235

Las notas adjuntas forman parte integral de estos estados financieros.

COMPAÑÍA DE SEGUROS DE VIDA CÁMARA S.A.

Estados de Flujos de Efectivo Consolidados
Por los ejercicios terminados al 31 de diciembre de 2015 y 31 de diciembre de 2014

Estado de Flujos de Efectivo, continuación

Estado de flujos de efectivo			
Flujo de efectivo de las actividades de financiamiento			
Ingresos de actividades de financiamiento		Consolidado	Consolidado
		31/12/2015	31/12/2014
Ingresos por emisión de instrumentos de patrimonio	+	0	0
Ingresos por préstamos relacionados	+	0	1.000.000
Ingresos por préstamos bancarios	+	40.986.560	0
Aumentos de capital	+	3.764.440	14.499.592
Otros ingresos relacionados con actividades de financiamiento	+	0	0
Ingresos de efectivo de las actividades de financiamiento	+	44.751.000	15.499.592
Egresos de actividades de financiamiento			
Dividendos a los accionistas	+	0	0
Intereses pagados	+	0	0
Disminución de capital	+	0	0
Egresos por préstamos con relacionados	+	3.764.440	0
Otros egresos relacionados con actividades de financiamiento	+	35.533.199	0
Egresos de efectivo de las actividades de financiamiento	-	39.297.639	0
Flujo de efectivo neto de actividades de financiamiento	+	5.453.361	15.499.592
Efecto de las variaciones de los tipo de cambio	+	830.446	1.414.260
Aumento (disminución) de efectivo y equivalentes		1.642.332	7.885.908
Efectivo y efectivo equivalente		18.260.611	10.374.703
Efectivo y efectivo equivalente		19.902.943	18.260.611
Componentes del efectivo y equivalentes al final del periodo			
Caja		867	1.093
Bancos		7.046.280	11.325.508
Equivalente al efectivo		12.855.796	6.934.010

Las notas adjuntas forman parte integral de estos estados financieros.

COMPAÑÍA DE SEGUROS DE VIDA CÁMARA S.A.

Estados de Cambios en el Patrimonio Consolidados
Por los ejercicios terminados al 31 de diciembre de 2015 y 31 de diciembre de 2014

2015

Estado de Cambios en el Patrimonio	Patrimonio														Total		
	Capital Pagado	Reservas				Resultados Acumulados			Otros ajustes				Participaciones controladas	Participaciones no controladas			
		Sobre precio de acciones	Reserva ajuste por calce	Reserva descalce seguros CUI	Otras reservas	Resultados acumulados periodos anteriores	Resultado del ejercicio	Resultado en la evaluación de propiedades, muebles y equipos	Resultados en activos financieros	Resultado en cobertura de flujo de caja	Otros resultados con ajuste en patrimonio						
Patrimonio previamente reportado	26.188.829	0	0	0	26.799	26.799	3.268.114	-4.157.420	-889.306	0	0	0	0	0	25.326.322	1.702	25.328.024
Ajustes periodos anteriores						0			0						0	0	0
Patrimonio	26.188.829	0	0	0	26.799	26.799	3.268.114	-4.157.420	-889.306	0	0	0	0	0	25.326.322	1.702	25.328.024
Resultado integral	0	0	0	0	0	0	-4.595.065	-4.595.065	0	0	0	0	0	0	-4.595.065	119	-4.594.946
Resultado del periodo						0									0	0	0
Ingresos (gastos) registrados con abono (cargo) a patrimonio	0	0	0	0	0	0	0	0	0	0	0	0	0	0	0	0	0
Resultado en la evaluación propiedades, muebles y equipos						0			0						0	0	0
Resultado en activos financieros						0			0						0	0	0
Resultado en coberturas de flujo de caja						0			0						0	0	0
Otros resultados con ajuste en patrimonio						0			0						0	0	0
Impuesto diferido						0			0						0	0	0
Otro resultado integral	0	0	0	0	0	0	0	0	0	0	0	0	0	0	0	0	0
Transferencias a resultados acumulados						0	-4.157.420	4.157.420	0						0	0	0
Operaciones con los accionistas	3.764.440	0	0	0	0	0	0	0	0	0	0	0	0	0	3.764.440	0	3.764.440
Aumento (disminución) de capital	3.764.440					0			0						3.764.440	0	3.764.440
Distribución de dividendos						0			0						0	0	0
Otras operaciones con los accionistas						0			0						0	0	0
Cambios en reservas						0			0						0	0	0
Transferencia de patrimonio a resultado						0	94.777		94.777						-94.777	-94.777	0
Patrimonio	29.953.269	0	0	0	26.799	26.799	-794.529	-4.595.065	-5.389.594	0	0	0	0	0	24.495.697	1.821	24.497.518

2014

Estado de Cambios en el Patrimonio	Patrimonio														Total		
	Capital Pagado	Reservas				Resultados Acumulados			Otros ajustes				Participaciones controladas	Participaciones no controladas			
		Sobre precio de acciones	Reserva ajuste por calce	Reserva descalce seguros CUI	Otras reservas	Resultados acumulados periodos anteriores	Resultado del ejercicio	Resultado en la evaluación de propiedades, muebles y equipos	Resultados en activos financieros	Resultado en cobertura de flujo de caja	Otros resultados con ajuste en patrimonio						
Patrimonio previamente reportado	10.688.829	0	0	0	26.799	26.799	4.711.878	-1.460.958	3.250.920	0	0	0	0	0	13.966.548	1.769	13.968.317
Ajustes periodos anteriores						0			0						0	0	0
Patrimonio	10.688.829	0	0	0	26.799	26.799	4.711.878	-1.460.958	3.250.920	0	0	0	0	0	13.966.548	1.769	13.968.317
Resultado integral	0	0	0	0	0	0	17.194	-4.157.420	-4.140.226	0	0	0	0	0	-4.140.226	-67	-4.140.293
Resultado del periodo						0									0	0	0
Ingresos (gastos) registrados con abono (cargo) a patrimonio	0	0	0	0	0	0	0	0	0	0	0	0	0	0	0	0	0
Resultado en la evaluación propiedades, muebles y equipos						0			0						0	0	0
Resultado en activos financieros						0			0						0	0	0
Resultado en coberturas de flujo de caja						0			0						0	0	0
Otros resultados con ajuste en patrimonio						0			0						0	0	0
Impuesto diferido						0	17.194		17.194						17.194	0	17.194
Otro resultado integral	0	0	0	0	0	0	17.194	0	17.194	0	0	0	0	0	17.194	0	17.194
Transferencias a resultados acumulados						0	-1.460.958	1.460.958	0						0	0	0
Operaciones con los accionistas	15.500.000	0	0	0	0	0	0	0	0	0	0	0	0	0	15.500.000	0	15.500.000
Aumento (disminución) de capital	15.500.000					0			0						15.500.000	0	15.500.000
Distribución de dividendos						0			0						0	0	0
Otras operaciones con los accionistas						0			0						0	0	0
Cambios en reservas						0			0						0	0	0
Transferencia de patrimonio a resultado						0			0						0	0	0
Patrimonio	26.188.829	0	0	0	26.799	26.799	3.268.114	-4.157.420	-889.306	0	0	0	0	0	25.326.322	1.702	25.328.024

Las notas adjuntas forman parte integral de estos estados financieros.

INDICE DE NOTAS Y CUADROS TÉCNICOS

- (1) ENTIDAD QUE REPORTA
- (2) BASES DE PREPARACIÓN
- (3) POLÍTICAS CONTABLES
- (4) POLÍTICAS CONTABLES SIGNIFICATIVAS
- (5) PRIMERA ADOPCIÓN DE LAS NORMAS INTERNACIONALES DE INFORMACIÓN FINANCIERA (NIIF)
- (6) ADMINISTRACIÓN DE RIESGO
- (7) EFECTIVO Y EFECTIVO EQUIVALENTE
- (8) ACTIVOS FINANCIEROS A VALOR RAZONABLE
 - 8.1 Inversiones a Valor Razonable
 - 8.2 Derivados de Cobertura de Inversión
 - 8.2.2. Posición en Contratos Derivados (Forwards, Opciones Y Swaps)
 - 8.2.3 Posición en Contratos Derivados (Futuros)
 - 8.2.4 Operaciones de Venta Corta
 - 8.2.5 Contratos de Opciones
 - 8.2.6 Contratos de Forwards
 - 8.2.7 Contratos de Futuros
 - 8.2.8 Contratos Swaps
 - 8.2.9 Contratos de Cobertura de Riesgos de Crédito (CDS)
- (9) ACTIVOS FINANCIEROS A COSTO AMORTIZADO
 - 9.1 Inversiones a Costo Amortizado
 - 9.2 Operaciones de Compromisos Efectuados sobre Instrumentos Financieros
- (10) PRÉSTAMOS
- (11) INVERSIONES SEGUROS CON CUENTA ÚNICA DE INVERSIÓN (CUI)
- (12) PARTICIPACIONES EN ENTIDADES DEL GRUPO
 - 12.1 Participación en Empresas Subsidiarias (Filiales)
- (13) OTRAS NOTAS DE INVERSIONES FINANCIERAS
 - 13.1 Movimiento de la Cartera de Inversiones
 - 13.2 Garantías
 - 13.3 Instrumentos Financieros Compuestos por Derivados Implícitos
 - 13.4 Tasa de Reinversión – TSA – NCG N° 209
 - 13.5 Información Cartera de Inversiones
 - 13.6 Inversión en Cuotas de Fondos por Cuenta de los Asegurados - NCG N° 176
- (14) INVERSIONES INMOBILIARIAS
 - 14.1 Propiedades de Inversión
 - 14.2 Cuentas por Cobrar Leasing
 - 14.3 Propiedades de Uso Propio
- (15) ACTIVOS NO CORRIENTES MANTENIDOS PARA LA VENTA (VER NIIF 5)
- (16) CUENTAS POR COBRAR ASEGURADOS
 - 16.1 Saldos Adeudados por Asegurados
 - 16.2 Deudores por Primas por Vencimiento
 - 16.3 Evolución Del Deterioro Asegurados
- (17) DEUDORES POR OPERACIONES DE REASEGURO
 - 17.1 Saldos Adeudados por Reaseguro
 - 17.2 Evolución del Deterioro por Reaseguro
 - 17.3 Siniestros por Cobrar a Reaseguradores
 - 17.4 Siniestros Por Cobrar Reaseguradores
- (18) DEUDORES POR OPERACIONES DE COASEGURO
 - 18.1 Saldo Adeudado por Coaseguro
 - 18.2 Evolución del Deterioro por Coaseguro
- (19) PARTICIPACIÓN DEL REASEGURO EN LAS RESERVAS TÉCNICAS (ACTIVO) Y RESERVAS TÉCNICAS (PASIVO)

COMPAÑÍA DE SEGUROS DE VIDA CÁMARA S.A

- (20) INTANGIBLES
 - 20.1 Goodwill
 - 20.2 Activos Intangibles distintos a Goodwill
- (21) IMPUESTOS POR COBRAR
 - 21.1 Cuentas por Cobrar por Impuestos
 - 21.2 Activo por Impuestos Diferidos
 - 21.2.1 Efecto de Impuestos Diferidos en Patrimonio
 - 21.2.2 Efecto de Impuestos Diferidos en Resultado
- (22) OTROS ACTIVOS
 - 22.1 Deudas del Personal
 - 22.2 Cuentas por Cobrar Intermediarios
 - 22.3 Saldos con Relacionados
 - 22.3.1 Saldos
 - 22.3.2 Compensaciones al Personal Directivo Clave y Administradores
 - 22.4 Transacciones con Partes Relacionadas
 - 22.5 Gastos Anticipados
 - 22.6 Otros Activos
- (23) PASIVOS FINANCIEROS
 - 23.1 Pasivos Financieros a Valor Razonable con Cambios En Resultados
 - 23.2 Pasivos Financieros a Costo Amortizado
 - 23.2.1 Deudas con Entidades Financieras
 - 23.2.2 Otros Pasivos Financieros a Costo Amortizado
 - 23.2.3 Impagos y Otros Incumplimientos
- (24) PASIVOS NO CORRIENTES MANTENIDOS PARA LA VENTA (NIIF 5)
- (25) RESERVAS TÉCNICAS
 - 25.1 Reservas para Seguros Generales:
 - 25.1.1 Reserva Riesgos en Curso
 - 25.1.2 Reserva de Siniestros
 - 25.1.3 Reserva de Insuficiencia de Primas
 - 25.1.4 Otras Reservas Técnicas
 - 25.2 Reservas Seguros Previsionales (CHILE)
 - 25.2.3 Reserva Matemática
 - 25.2.4 Reserva Valor del Fondo
 - 25.2.5 Reserva Rentas Privadas
 - 25.2.6 Reserva de Siniestros
 - 25.2.7. Reserva de Insuficiencia de Primas
 - 25.2.8 Otras Reservas
 - 25.3 Calce
 - 25.3.1 Ajuste de Reserva por Calce
 - 25.3.2 Índices de Coberturas
 - 25.3.3 Tasa de Costo de Emisión Equivalente
 - 25.3.4 Aplicación Tablas de Mortalidad Rentas Vitalicias
 - 25.4 Reserva SIS
 - 25.5 SOAP
- (26) DEUDAS POR OPERACIONES DE SEGURO
 - 26.1 Deudas con Asegurados
 - 26.2. Deudas por Operaciones por Reaseguro
 - 26.3 Deudas por Operaciones de Coaseguro
- (27) PROVISIONES
- (28) OTROS PASIVOS
 - 28.1 Impuestos por Pagar
 - 28.1.1 Cuentas por Pagar por Impuestos
 - 28.1.2 Pasivos por Impuestos Diferidos (Ver Detalle En Nota 21.2)

COMPAÑÍA DE SEGUROS DE VIDA CÁMARA S.A

- 28.2 Deudas con Entidades Relacionadas (Ver Detalle En Nota 22.3)
- 28.3 Deudas con Intermediarios
- 28.4 Deudas con el Personal
- 28.5 Ingresos Anticipados
- 28.6 Otros Pasivos No Financieros
- (29) PATRIMONIO
 - 29.1 Capital Pagado
 - 29.2 Distribución de Dividendo
 - 29.3 Otras Reservas Patrimoniales
- (30) REASEGURADORES Y CORREDORES DE REASEGUROS VIGENTES
- (31) VARIACIÓN DE RESERVAS TÉCNICAS
- (32) COSTO DE SINIESTROS
- (33) COSTOS DE ADMINISTRACIÓN
- (34) DETERIORO DE SEGUROS
- (35) RESULTADO DE INVERSIONES
- (36) OTROS INGRESOS
- (37) OTROS EGRESOS
- (38) DIFERENCIA DE CAMBIO Y UNIDADES REAJUSTABLES
 - 38.1 DIFERENCIA DE CAMBIO
 - 38.2 UTILIDAD (PERDIDA) POR UNIDADES REAJUSTABLES
- (39) UTILIDAD (PERDIDA) POR OPERACIONES DISCONTINUAS Y DISPONIBLES PARA LA VENTA
- (40) IMPUESTO ALA RENTA
 - 40.1 Resultado por Impuestos
 - 40.2 Reconciliación de la Tasa de Impuesto Efectiva
- (41) ESTADO DE FLUJOS DE EFECTIVO
- (42) CONTINGENCIAS Y COMPROMISOS.
- (43) HECHOS POSTERIORES
- (44) MONEDA EXTRANJERA
- (45) CUADRO DE VENTAS POR REGIONES (SEGUROS GENERALES)
- (46) MARGEN DE SOLVENCIA
 - 46.1 Margen de Solvencia Seguros de Vida
 - 46.2 Margen de Solvencia Seguros Generales
- (47) CUMPLIMIENTO CIRCULAR 794 (SOLO SEGUROS GENERALES)
 - 47.1 Cuadro de Determinación de Crédito a Asegurados Representativo de Reserva de Riesgo en Curso. Patrimonio de Riesgo y Patrimonio Libre
 - 47.2 Cuadro de Determinación de Prima No Devengada a Comparar con Crédito a Asegurados
 - 47.3 Cuadro Prima por Cobrar Reasegurados
 - 47.4 Cuadro Determinación de Crédito Devengado y No Devengado por Pólizas Individuales
- (48) SOLVENCIA
 - 48.1 Cumplimiento Régimen de Inversiones y Endeudamiento
 - 48.2 Obligación de Invertir
 - 48.3 Activos No Efectivos
 - 48.4 Inventario de Inversiones

CUADROS TÉCNICOS

- 6.01 CUADRO DE MARGEN DE CONTRIBUCION
- 6.02 CUADRO DE APERTURA DE RESERVAS DE PRIMAS
- 6.03 CUADRO COSTO DE SINIESTROS
- 6.04 CUADRO COSTO DE RENTAS
- 6.05 CUADRO DE RESERVAS
- 6.06 CUADRO DE SEGUROS PREVISIONALES
- 6.07 CUADRO DE PRIMA
- 6.08 CUADRO DE DATOS ESTADÍSTICOS

COMPAÑÍA DE SEGUROS DE VIDA CÁMARA S.A

Notas a los Estados Financieros Consolidados
al 31 de diciembre de 2015

(1) Entidad que Reporta

Compañía de Seguros de Vida Cámara S.A. (la "Compañía"), fue constituida a través de Resolución Exenta N°231 de fecha 4 de mayo de 2009 de la Superintendencia de Valores y Seguros, donde también se aprobaron otras reformas de estatutos de la Compañía, las cuales fueron acordadas en Junta Extraordinaria de Accionistas del 9 de abril de 2009, cuya acta consta de la escritura pública de fecha 20 de abril de 2009 otorgada ante el Notario de Santiago don Patricio Raby Benavente. La duración autorizada de la Compañía es en carácter de indefinida.

La Compañía está inscrita en el Registro de la Superintendencia de Valores y Seguros con el N°9.003 y se encuentra bajo su fiscalización. Número de Registro de Valores no aplicable.

Compañía de Seguros de Vida Cámara S.A. Rut 99.003.000-6, está domiciliada en Marchant Pereira N°10 Piso 16, Comuna de Providencia, Santiago.

La Compañía opera en el segundo grupo de seguros, que corresponde a aquellas Compañías que aseguran los riesgos de las personas o que garanticen a estas, dentro o al término de un plazo, un capital, una póliza saldada o una renta para el asegurado o sus beneficiarios.

Por escritura pública otorgada el 31 de enero de 2012 en la Notaría de la ciudad de Santiago de don Iván Torrealba A., los Directores de la Sociedad Asesorías Asermed S.A. dejaron constancia que Compañía de Seguros de Vida Cámara S.A. reunió en su poder, por más de 10 días, la totalidad de las acciones de dicha Sociedad, de modo que ella se disolvió de conformidad a la ley, transmitiendo en bloque la totalidad de sus activos y pasivos a la Compañía, los cuales ingresaron al patrimonio de ésta al momento de la disolución.

La Compañía es controlada por Inversiones La Construcción S.A. (en adelante "ILC"), entidad que a su vez, es controlada por la Cámara Chilena de la Construcción A.G. (controladora última del grupo).

Los presentes estados financieros consolidados al 31 de diciembre de 2015, fueron aprobados y autorizados para su emisión por el Directorio de la Compañía el día 25 de febrero de 2016.

Resolución Exenta N°231 con fecha 04 de mayo de 2009. Número de Registro de Valores no aplicable.

COMPAÑÍA DE SEGUROS DE VIDA CÁMARA S.A

Notas a los Estados Financieros Consolidados
al 31 de diciembre de 2015

(1) Entidad que reporta, continuación

Estructura accionaria

Accionista	Rut	Tipo persona	Acciones	%
Inversiones La Construcción S.A.	94.139.000-5	Jurídica Nacional	3.403.078.177	99,99999997
Cámara Chilena de la Construcción A.G.	81.458.500-K	Jurídica Nacional	1	0,00000003
Totales			3.403.078.178	100

Número de Trabajadores

Al 31 de diciembre de 2015, la Compañía tiene un total de 195 trabajadores.

Clasificadores de riesgo

Nombre	Rut	Nº Registro	Clasificación de Riesgo	Fecha de Clasificación
Feller-Rate Clasificadora de Riesgo Limitada	79.844.680-0	9	A+	07-01-2016
International Credit Rating Compañía Clasificadora De Riesgo Limitada	76.188.980-K	12	A+	07-01-2016

Audidores externos

Los estados financieros de la Compañía, son auditados por la firma de auditoría externa, Deloitte Auditores y Consultores Limitada, cuyo número de inscripción en la Superintendencia de Valores y Seguros es el N°1.

(2) Bases de preparación

Los presentes estados financieros han sido preparados en conformidad con las Normas Internacionales de Información Financiera (NIIF) emitidas por el International Accounting Standards Board (IASB) y Normas e Instrucciones específicas impartidas por la Superintendencia de Valores y Seguros (SVS) para las Compañías de Seguros bajo su supervisión. Los estados financieros consolidados incluyen los activos, pasivos, resultados y flujos de efectivo de la Sociedad y de su filial en Perú: Compañía de Seguros de Vida Cámara S.A.

Los efectos de las transacciones significativas realizadas con las sociedades subsidiarias han sido eliminados y se ha reconocido la participación de los inversionistas minoritarios que se presentan en el Estado de Situación, Estado de Cambios en el Patrimonio y Estado de Resultados Integrales.

COMPAÑÍA DE SEGUROS DE VIDA CÁMARA S.A

Notas a los Estados Financieros Consolidados
al 31 de diciembre de 2015

(a) Declaración de cumplimiento con Normas NIIF

Los estados financieros consolidados al 31 de diciembre de 2015, han sido preparados sobre la base de Normas Internacionales de Información Financiera (NIIF) y normas e instrucciones específicas impartidas por la Superintendencia de Valores y Seguros. En caso de discrepancias entre ambas bases contables primarán las normas e instrucciones de la Superintendencia de Valores Y Seguros.

En Oficio Circular N° 856 del 17 de octubre de 2014, la Superintendencia de Valores y Seguros instruyó de forma excepcional, que las diferencias en activos y pasivos por impuestos diferidos que se produzcan como efecto directo del incremento en la tasa de impuestos de primera categoría introducido por la Ley N° 20.780, deberán contabilizarse en el ejercicio respectivo contra patrimonio. El efecto de este cambio en las bases de contabilidad significó un abono a los resultados acumulados por un importe de M\$17.194 en el ejercicio del año 2014.

Los presentes estados financieros, fueron aprobados y autorizados para su emisión por el Directorio de la Compañía el 25 de febrero de 2016.

(b) Período contable

Los presentes estados financieros consolidados (en adelante, "estados financieros") cubren los siguientes períodos:

- Estados de Situación Financiera corresponde al 31 de diciembre de 2015 y 31 de diciembre de 2014.
- Estados de Resultados Integral, Estados de Cambios en Patrimonio y Estados de Flujos de Efectivo por los períodos comprendidos entre el 1 de enero y el 31 de diciembre de 2015 y 2014.

(c) Bases de medición

Los presentes estados financieros consolidados han sido preparados bajo la convención del costo histórico, excepto por otros ítems que son medidos al valor razonable con efecto en resultados como se explica más adelante en las políticas contables.

(d) Moneda funcional y de presentación

Los presentes estados financieros consolidados son presentados en miles de pesos chilenos, que corresponde a la moneda funcional y de presentación de la Compañía.

COMPAÑÍA DE SEGUROS DE VIDA CÁMARA S.A

Notas a los Estados Financieros Consolidados
al 31 de diciembre de 2015

(e) Nuevas normas e interpretaciones para fechas futuras

I. Aplicación de normas internacionales de información financiera en el año actual

La Compañía ha utilizado en sus estados financieros, políticas contables que cumplen con cada una de las NIIF vigentes al cierre de cada período, excepto por las exenciones opcionales aplicadas en su transición a NIIF y lo establecido por las normas de la SVS.

Adicionalmente, la Compañía ha aplicado anticipadamente la NIIF 9, “Instrumentos Financieros” (emitida en noviembre de 2009 y modificada en octubre de 2010 y diciembre de 2011), según lo requerido por la Norma de Carácter General N°311 de la Superintendencia de Valores y Seguros. La Compañía ha elegido el 1 de enero de 2012 como su fecha de aplicación inicial. La NIIF 9 introduce nuevos requerimientos para la clasificación y medición de activos financieros bajo el alcance de NIC 39. Específicamente, NIIF 9 exige que todos los activos financieros sean clasificados y posteriormente medidos ya sea al costo amortizado o a valor razonable sobre la base del modelo de negocio de la entidad para la gestión de activos financieros y las características de los flujos de caja contractuales de los activos financieros.

La Compañía ha decidido medir a valor razonable con efecto en resultados sus inversiones financieras. El valor razonable es determinado de acuerdo con las normas de valorización establecidas en la Norma de Carácter General N°311.

La aplicación de NIIF 9 ha sido reflejada en el estado de situación financiera al 31 de diciembre de 2015.

COMPAÑÍA DE SEGUROS DE VIDA CÁMARA S.A

Notas a los Estados Financieros Consolidados
al 31 de diciembre de 2015

II. Normas e interpretación y enmiendas emitidas, pero que no han entrado en vigencia al 31 de diciembre de 2015

Las siguientes nuevas Normas e Interpretaciones han sido emitidas, pero su fecha de aplicación aún no está vigente:

Nuevas NIIF	Fecha de aplicación obligatoria
NIIF 14, <i>Diferimiento de Cuentas Regulatorias</i> ¹	Periodos anuales iniciados en o después del 1 de enero de 2016
NIIF 15, <i>Ingresos procedentes de contratos con clientes</i>	Periodos anuales iniciados en o después del 1 de enero de 2018
NIIF 16, <i>Arrendamientos</i>	Periodos anuales iniciados en o después del 1 de enero de 2019

Enmiendas a NIIF	Fecha de aplicación obligatoria
Contabilización de las adquisiciones por participaciones en operaciones conjuntas (enmiendas a NIIF 11)	Periodos anuales iniciados en o después del 1 de enero de 2016
Aclaración de los métodos aceptables de Depreciación y Amortización (enmiendas a la NIC 16 y NIC 38)	Periodos anuales iniciados en o después del 1 de enero de 2016
Agricultura: Plantas productivas (enmiendas a la NIC 16 y NIC 41)	Periodos anuales iniciados en o después del 1 de enero de 2016
Método de la participación en los estados financieros separados (enmiendas a la NIC 27)	Periodos anuales iniciados en o después del 1 de enero de 2016
Venta o Aportación de activos entre un Inversionista y su Asociada o Negocio Conjunto (enmiendas a NIIF 10 y NIC 28)	Fecha de vigencia aplazada indefinidamente
Iniciativa de Revelación (enmiendas a NIC 1)	Periodos anuales iniciados en o después del 1 de enero de 2016
<i>Entidades de Inversión</i> : Aplicación de la excepción de Consolidación (enmiendas a NIIF 10, NIIF 12 y NIC 28)	Periodos anuales iniciados en o después del 1 de enero de 2016
Mejoras Anuales Ciclo 2012 – 2014 mejoras a cuatro NIIF	Periodos anuales iniciados en o después del 1 de enero de 2016
Reconocimiento de activos por impuestos diferidos por pérdidas no realizadas (enmiendas a NIC 12)	Periodos anuales iniciados en o después del 1 de enero de 2017
Iniciativa de Revelación (enmiendas a NIC 7)	Periodos anuales iniciados en o después del 1 de enero de 2017

La Administración de la Compañía estima que la futura adopción de las Normas y enmiendas antes descritas no tendrá un impacto significativo en sus estados financieros.

¹ Aplicable únicamente a los primeros estados financieros anuales bajo NIIF para períodos que comiencen a partir del 01 de enero de 2016. Se puede eliminar de la revelación como no aplicable por cualquier entidad que ya reporta bajo las NIIF.

COMPAÑÍA DE SEGUROS DE VIDA CÁMARA S.A

Notas a los Estados Financieros Consolidados
al 31 de diciembre de 2015

(2) Bases de preparación, continuación

(e) Hipótesis de negocio de puesta en marcha

La Administración de la Compañía de Seguros de Vida Cámara S.A., estima que la entidad no tiene incertidumbres significativas, eventos subsecuentes significativos o indicadores de deterioro fundamentales que pudieran afectar la hipótesis de empresa en marcha a la fecha de presentación de los presentes estados financieros.

(f) Reclasificaciones

La Compañía no ha efectuado reclasificaciones en sus estados financieros al 31 de diciembre de 2015.

(g) Cuando una entidad no aplique un requerimiento establecido en NIIF

La Compañía aplica los requerimientos establecidos en Normas Internacionales de Información Financiera (NIIF) a excepción de aquellos que la Superintendencia de Valores y Seguros ha regulado de una forma distinta a como lo establecen las Normas Internacionales de Información Financiera (NIIF).

(h) Ajustes a períodos anteriores u otros cambios contables

La Compañía no ha efectuado cambios contables en sus estados financieros al 31 de diciembre de 2015 y por lo tanto la información financiera histórica de períodos anteriores se presenta respetando la información enviada en su oportunidad a la Superintendencia de Valores y Seguros, de acuerdo a la normativa vigente al momento del envío de la información financiera.

(3) Políticas contables

Las políticas contables que se exponen a continuación han sido aplicadas al período presentado en estos estados financieros y son consistentes con el proceso de convergencia a las Normas Internacionales de Información Financiera, establecido en Chile por la Superintendencia de Valores y Seguros para las Compañías de Seguros bajo su supervisión.

(a) Bases de consolidación

La Sociedad presenta estados financieros consolidados en forma anual, de acuerdo con las instrucciones impartidas por las Superintendencia de Valores y Seguros en la Circular N° 2.022 de fecha de 17 de mayo de 2011 y sus modificaciones. En las bases de consolidación, se consideran todas las sociedades sobre las cuales ejerce control, eliminando todos los saldos y transacciones significativas efectuadas entre las sociedades.

Al 31 de diciembre de 2015, la Compañía mantiene como inversión en sociedades filiales a Compañía de Seguros de Vida Cámara (Perú).

COMPAÑÍA DE SEGUROS DE VIDA CÁMARA S.A

Notas a los Estados Financieros Consolidados
al 31 de diciembre de 2015

(b) Diferencia de cambio

Las transacciones que realiza la Compañía en una moneda distinta de su moneda funcional se registran a los tipos de cambio vigentes en el momento de las transacciones. Durante el ejercicio, las diferencias que se originan en reconvertir las transacciones desde el tipo de cambio vigente a la fecha de contabilización y el que se encuentre vigente a la fecha de cobro o de pago se registran como diferencias de cambio en el estado de resultados integrales. Los activos y pasivos no monetarios que se miden a costo histórico sobre la base de moneda extranjera se traducen usando el tipo de cambio de la fecha de la transacción. Los activos y pasivos no monetarios denominados en moneda extranjera y que se valorizan a valor razonable se traducen a pesos chilenos al tipo de cambio en que se determinó dicho valor razonable.

Los activos y pasivos en moneda extranjera, en unidades de fomento (UF) u otras unidades, han sido convertidos a pesos chilenos de acuerdo a las siguientes paridades vigentes al cierre de cada periodo:

Unidad de Moneda	31/12/2015	31/12/2014
Sol Peruano	208,25	202,93
US\$	710,16	606,75
UF	25.629,09	24.627,10
UTM	44.955	43.198

(c) Combinación de negocios

De acuerdo a NIIF 3, se define una transacción u otro suceso como una combinación de negocios, cuando los activos adquiridos y los pasivos asumidos constituyen un negocio y se contabilizan inicialmente mediante la aplicación del método de adquisición, reconociendo y valorizando el Fondo de Comercio (Goodwill) o una ganancia procedente de una compra en condiciones muy ventajosas. En forma posterior, se valorizan y contabilizan de acuerdo con otras NIIF aplicables a dichas partidas, dependiendo de su naturaleza.

A la fecha de cierre de los presentes estados financieros no se han realizado transacciones de este tipo.

(d) Efectivo y efectivo equivalente

El efectivo y equivalentes al efectivo incluyen el efectivo en caja y bancos, los depósitos a plazo en entidades de crédito, otras inversiones a corto plazo con vencimientos originales de 3 meses o menos desde la fecha de adquisición que están sujetos a riesgo insignificante de cambios en su valor razonable y son usados por la Compañía en la gestión de sus compromisos a corto plazo.

COMPAÑÍA DE SEGUROS DE VIDA CÁMARA S.A

Notas a los Estados Financieros Consolidados
al 31 de diciembre de 2015

(e) Inversiones financieras

(i.1) Reconocimiento, baja en cuentas y compensación de saldos

Todos los activos financieros se reconocen inicialmente a la fecha de la transacción en la que la Compañía se hace parte de las disposiciones contractuales del instrumento.

Los activos financieros se valorizan a su valor razonable.

La Compañía da de baja un activo financiero cuando los derechos contractuales a los flujos de efectivo derivados del activo expiran, o cuando transfiere los derechos a recibir los flujos de efectivo contractuales del activo financiero en una transacción en la que se transfieren substancialmente todos los riesgos y beneficios relacionados con la propiedad del activo financiero. Cualquier participación en los activos financieros transferidos que sea creada o retenida por la Compañía se reconoce como un activo o pasivo separado.

Los activos y pasivos financieros son compensados y el monto neto presentado en el estado de situación financiera cuando, y solo cuando, la Compañía cuenta con un derecho legal para compensar los montos y tiene el propósito de liquidar sobre una base neta o de realizar el activo y liquidar el pasivo simultáneamente.

(i.2) Clasificación

La Compañía clasifica sus inversiones en instrumentos financieros, conforme a las instrucciones impartidas por la Superintendencia de Valores y Seguros, contenidas en la Norma de Carácter General N°311 de fecha 28 de junio de 2011, en el contexto de IFRS 9, de acuerdo al Modelo de negocio de la entidad para gestionar los activos financieros y las características de los flujos de efectivo contractuales del activo financiero.

Un activo financiero deberá medirse al costo amortizado si se cumplen las 2 condiciones siguientes:

- El activo se mantiene dentro de un modelo de negocio cuyo objetivo es mantener los activos para obtener los flujos de efectivo contractuales.
- Las condiciones contractuales del activo financiero dan lugar, en fechas especificadas, a flujos de efectivo que son únicamente pagos del principal e intereses sobre el importe del principal pendiente.

(i.2.1) Activos financieros a valor razonable con efecto en resultados

Un activo financiero es clasificado a valor razonable con efecto en resultados si es adquirido principalmente con el propósito de su negociación (venta o recompra en el corto plazo) o es parte de una cartera de inversiones financieras identificables que son administradas en conjunto y para las cuales existe evidencia de un escenario real reciente de realización de beneficios de corto plazo.

Existen 3 categorías de valor razonable definidos según la C. 2022:

Nivel 1: Instrumentos cotizados con mercados activos; donde el valor razonable está determinado por el precio observado en dichos mercados.

Nivel 2: Instrumentos cotizados con mercados no activos, donde el valor razonable se determina utilizando una técnica o modelos de valoración, sobre la base de información de mercado. Adicionalmente, se debe indicar la política contable utilizada en relación a la variación de los factores que se consideran para establecer el precio.

Nivel 3: Instrumentos no cotizados, donde también el valor razonable se determina utilizando técnicas o modelos de valoración, salvo que con la información disponible no sea posible determinar un valor razonable de manera fiable, en cuyo caso la inversión se valoriza a costo histórico. Adicionalmente, se debe revelar el modelo utilizado.

COMPAÑÍA DE SEGUROS DE VIDA CÁMARA S.A

Notas a los Estados Financieros Consolidados
al 31 de diciembre de 2015

Al 31 de diciembre de 2015, la Compañía utiliza el valor razonable de nivel 1, debido a las características de los IRF mantenidos.

(i.2.1.1) Reconocimiento, baja y medición

Las compras y ventas de inversiones en forma regular se reconocen en la fecha de la transacción, la fecha en la cual la Compañía se compromete a comprar o vender la inversión.

Los activos financieros se reconocen inicialmente al valor razonable y los cambios correspondientes, son reconocidos en resultados.

Los costos de transacción, en el caso de inversiones financieras a valor razonable con efecto en resultados se imputan a gastos cuando se incurre en ellos, y se registran como parte del valor inicial del instrumento en el caso de las inversiones financieras medidas a costo amortizado.

Los costos de transacción, son costos en los que se incurre para adquirir inversiones financieras. Ellos incluyen honorarios, comisiones y otros conceptos vinculados a la operación pagados a agentes, asesores, corredores y operadores.

Con posterioridad al reconocimiento inicial, todas las inversiones financieras a valor razonable con efecto en resultados son medidas al valor razonable. Las ganancias y pérdidas que surgen de cambios en el valor razonable son presentadas en el estado de resultados integrales en la línea "Inversiones Financieras" dentro del rubro "Resultado Neto Inversiones No Realizadas" en el período en que se originan.

Los ingresos por dividendos procedentes de inversiones financieras a valor razonable con efecto en resultados se reconocen en el estado de resultados integrales en la línea "Inversiones Financieras" dentro del rubro "Resultado Neto Inversiones Devengadas" cuando se establece el derecho de la Compañía a recibir su pago. Los intereses también se reconocen en el estado de resultados integrales en la línea "Inversiones Financieras" dentro del rubro "Resultado Neto de Inversiones Devengadas". Los reajustes se reconocen en el estado de resultados integrales en la línea "Utilidad (Pérdida) por Unidades Reajustables", de acuerdo a lo establecido por la Superintendencia de Valores y Seguros.

Las inversiones financieras se dan de baja contablemente cuando los derechos a recibir flujos de efectivo de parte de éstas han expirado o la Compañía ha transferido sustancialmente todos los riesgos y beneficios asociados a su propiedad. Las pérdidas o ganancias resultantes son presentadas en el estado de resultados bajo la línea "Inversiones Financieras" dentro del rubro "Resultado Neto Inversiones Realizadas" en el período en que se originan.

(i.3) Estimación del valor razonable

La Compañía no presenta modelos propios de valorización para determinar el valor razonable de sus inversiones financieras y, por tanto, en conformidad con la Norma de Carácter General N°311 de la Superintendencia de Valores y Seguros se sujeta a las siguientes normas de valorización a valor razonable:

(i.3.1) Renta variable nacional

(i.3.1.1) Acciones registradas con presencia ajustada

Al cierre de los presentes estados financieros, la compañía no mantiene inversiones de este tipo.

COMPAÑÍA DE SEGUROS DE VIDA CÁMARA S.A

Notas a los Estados Financieros Consolidados
al 31 de diciembre de 2015

(i.3.1.2) Otras acciones

Al cierre de los presentes estados financieros, la compañía no mantiene inversiones de este tipo.

(i.3.1.3) Cuotas de fondos mutuos

Las inversiones en cuotas de Fondos Mutuos se valorizan al valor de rescate que tenga la cuota a la fecha de cierre de los estados financieros de la entidad inversionista. La diferencia que se produzca entre este valor y el valor de inversión, contabilizado en los estados financieros anteriores, es cargada o abonada, según corresponda, a los resultados del período que comprenden los estados financieros.

(i.3.1.4) Cuotas de fondos de inversión

Al cierre de los presentes estados financieros, la compañía no mantiene inversiones de este tipo.

(i.3.2) Renta variable extranjera

(i.3.2.1) Acciones con transacción bursátil

Al cierre de los presentes estados financieros, la compañía no mantiene inversiones de este tipo.

(i.3.2.2) Acciones sin transacción bursátil

Al cierre de los presentes estados financieros, la compañía no mantiene inversiones de este tipo.

(i.3.2.3) Cuotas de fondos en el extranjero

Al cierre de los presentes estados financieros, la compañía no mantiene inversiones de este tipo.

(i.3.3) Renta fija nacional

Para los instrumentos de renta fija nacional se entiende por valor de mercado a la fecha de cierre, el valor presente resultante de descontar los flujos futuros del título, a la Tasa Interna de Retorno (TIR) de mercado del instrumento a esa fecha, la cual corresponde a la proporcionada por proveedores de precios especializados, en nuestro caso LVA Indices S.A.

En el caso de que el instrumento no presente valor de mercado, la compañía deberá utilizar como TIR de mercado, la tasa implícita en la transacción bursátil del instrumento que se haya efectuado dentro de los seis meses anteriores a la fecha de cierre. De no existir transacciones en dicho plazo, se deberá utilizar como TIR de mercado, la Tasa Interna de Retorno Media (TIRM), real anual, por tipo de instrumento y plazo, correspondiente al mes de cierre del estado financiero, informado por la Bolsa de Comercio de Santiago.

COMPAÑÍA DE SEGUROS DE VIDA CÁMARA S.A

Notas a los Estados Financieros Consolidados
al 31 de diciembre de 2015

(i.3.4) Renta fija extranjera

Al cierre de los presentes estados financieros, la compañía no mantiene inversiones de este tipo.

(i.4) Activos financieros a costo amortizado

Los activos financieros clasificados como costo amortizado, se valorizan al valor presente resultante de descontar los flujos futuros de éste, a la tasa interna de retorno implícita en su adquisición (TIR de compra). Dicha tasa corresponderá a la tasa de descuento que iguala el costo de adquisición del instrumento, más los costos de transacción inicial, con sus flujos futuros.

(f) Operaciones de cobertura

Al cierre de los presentes estados financieros, la compañía no ha realizado operaciones de cobertura.

(g) Inversiones seguros Cuenta Única de Inversiones (CUI)

Al cierre de los presentes estados financieros, la Compañía no ha comercializado este tipo de producto.

(h) Deterioro de activos

La Compañía evaluará a la fecha de cierre o cuando existan indicadores que sugieran que están en posición de pérdida, si existe evidencia objetiva de que un activo o grupo de activos medidos a costo amortizado puedan sufrir pérdidas por deterioro, de acuerdo a los criterios generales establecidos en las Normas IFRS e instrucciones impartidas por la Superintendencia de Valores y Seguros.

I. Deterioro de activos financieros y cuentas por cobrar

Un activo financiero está deteriorado si existe evidencia objetiva de que ha ocurrido un evento de pérdida después del reconocimiento inicial del activo, y que ese evento de pérdida haya tenido un efecto negativo en los flujos de efectivo futuros del activo que puede estimarse de manera fiable.

La evidencia objetiva de que los activos financieros (incluidos los instrumentos de patrimonio) están deteriorados puede incluir mora o incumplimiento por parte de un deudor, reestructuración de un monto adeudado en términos que la Compañía no consideraría en otras circunstancias, indicios de que un deudor o emisor se declarará en quiebra, desaparición de un mercado activo para un instrumento. Además, para una inversión en un instrumento de patrimonio, una disminución significativa o prolongada de las partidas en su valor razonable por debajo del costo, representa evidencia objetiva de deterioro.

Una pérdida por deterioro relacionada con un activo financiero valorizado al costo amortizado se calcula como la diferencia entre el valor en libros del activo y el valor presente de los flujos de efectivo futuros estimados, descontados a la tasa de interés efectiva. Las pérdidas se reconocen en resultados y se reflejan en una cuenta de provisión contra las cuentas por cobrar. El interés sobre el activo deteriorado continúa reconociéndose a través del reverso del descuento. Cuando un hecho posterior causa que el monto de la pérdida por deterioro disminuya, esta disminución se reversa con cambios en resultados.

Si hay pruebas objetivas de que se ha incurrido en una pérdida por deterioro de préstamos, cuentas por cobrar o inversiones en deuda que son valorados a su costo amortizado, el monto de la pérdida se mide como la diferencia

COMPAÑÍA DE SEGUROS DE VIDA CÁMARA S.A

Notas a los Estados Financieros Consolidados
al 31 de diciembre de 2015

entre el monto en libros del activo (costo amortizado en el período final) y el valor actual de las estimaciones de los flujos futuros de efectivo (excluyendo las pérdidas crediticias futuras que no han sido incurridas), descontados a la tasa de interés efectiva original del activo financiero (es decir, el tipo de interés efectivo computado en el reconocimiento inicial) o la tasa de interés efectiva actual para las inversiones a tasa variable.

II. Deterioro de cuentas por cobrar de seguro

II. a Deterioro primas y documentos por cobrar a asegurados

La Compañía constituye una provisión por deterioro de primas a base de la antigüedad de sus saldos conforme a las disposiciones impartidas por la Superintendencia de Valores y Seguros en su Circular N°1.499 que expresa que a la fecha de cierre de los estados financieros las entidades de seguros estarán obligadas a constituir provisiones por primas y documentos por cobrar a asegurados. Los montos a presentar en las distintas cuentas y subcuentas deberán ser netos de estas provisiones. Para efectos de determinar las provisiones, se entenderá que los plazos mencionados son días corridos, no admitiéndose deducciones a éstas por concepto alguno (reaseguro, comisiones, reservas técnicas, etc.), sujeto a modificaciones.

II. b Deterioro siniestros por cobrar

La compañía para el cálculo del deterioro de los siniestros por cobrar a reaseguradores aplica la normativa establecida en Circular N°848 de enero de 1989. Esta normativa establece que los siniestros por cobrar deberán provisionarse en un 100%, transcurridos seis meses desde la fecha en que según contrato el reasegurador aceptante debió pagar a la Compañía.

III. Deterioro Activos no financieros

El valor en libros de los activos no financieros de la Compañía, excluyendo impuestos diferidos, se revisa en cada fecha de balance para determinar si existe algún indicio de deterioro. Si existen tales indicios, entonces se estima el monto recuperable del activo.

El monto recuperable de un activo o unidad generadora de efectivo es el valor mayor entre su valor en uso y su valor razonable, menos los costos de venta. Para determinar el valor en uso, se descuentan los flujos de efectivo futuros estimados a su valor presente usando una tasa de descuento antes de impuestos que refleja las evaluaciones actuales del mercado sobre el valor temporal del dinero y los riesgos específicos que puede tener en el activo. Para propósitos de evaluación del deterioro, los activos que no pueden ser probados individualmente son agrupados en el grupo más pequeño de activos que generan entradas de flujos de efectivo provenientes del uso continuo, los que son independientes de los flujos de entrada de efectivo de otros activos o grupos de activos (la "unidad generadora de efectivo").

Se reconoce una pérdida por deterioro si el valor en libros de un activo o su unidad generadora de efectivo excede su importe recuperable. Las pérdidas por deterioro son reconocidas en resultados.

En relación con otros activos, las pérdidas por deterioro reconocidas en períodos anteriores son evaluadas en cada fecha de balance en búsqueda de cualquier indicio de que la pérdida haya disminuido o haya desaparecido. Una pérdida por deterioro se reversa si ha ocurrido un cambio en las estimaciones usadas para determinar el importe recuperable. Una pérdida por deterioro se reversa solo en la medida que el valor en libros del activo no exceda el

COMPAÑÍA DE SEGUROS DE VIDA CÁMARA S.A

Notas a los Estados Financieros Consolidados
al 31 de diciembre de 2015

valor en libros que habría sido determinado, neto de depreciación o amortización, si no hubiese sido reconocida ninguna pérdida por deterioro.

(i) Inversiones inmobiliarias

I. Propiedades de inversión

A la fecha de cierre de los presentes estados financieros, la Compañía no posee activos clasificados en esta categoría.

II. Cuentas por cobrar leasing

A la fecha de cierre de los presentes estados financieros, la Compañía no posee activos clasificados en esta categoría.

III. Propiedades, muebles y equipos de uso propio

III. a Propiedades de uso propio

A la fecha de cierre de los presentes estados financieros, la Compañía no posee activos clasificados en esta categoría.

III. b Muebles y equipos de uso propio

Se registran al costo y se presentan netos de su depreciación acumulada y deterioro acumulado de valor. El costo incluye el precio de adquisición y todos los costos directamente relacionados con la ubicación del activo en el lugar y en las condiciones necesarias para que pueda operar de la forma prevista por la Compañía.

Los costos de ampliación, modernización o mejora que representan un aumento de la productividad, capacidad o eficiencia y por ende una extensión de la vida útil de los bienes se capitalizan como mayor costo de los correspondientes bienes. Los gastos periódicos de mantenimiento, conservación y reparación, se imputan a resultados, como costo del ejercicio en que se incurren. Un elemento de propiedad, muebles y equipo de uso propio es dado de baja en el momento de su disposición o cuando no se esperan futuros beneficios económicos de su uso o disposición. Cualquier utilidad o pérdida que surge de la baja del activo (calculada como la diferencia entre el valor neto de disposición y el valor libro del activo) es incluida en el estado de resultados integrales en el ejercicio en el cual el activo es dado de baja.

La depreciación se calcula sobre el monto depreciable, que corresponde al costo de un activo, menos su valor residual.

La depreciación es reconocida en resultados usando las vidas útiles estimadas para cada uno de los elementos de propiedad, muebles y equipos de uso propio, puesto que estas reflejan con mayor exactitud el patrón de consumo esperado de los beneficios económicos futuros relacionados con el activo.

Cuando el valor de un activo es superior a su importe recuperable estimado, su valor se reduce de forma inmediata hasta su importe recuperable, mediante la aplicación de pruebas de deterioro.

Las pérdidas y ganancias por la venta de propiedad, planta y equipo, se calculan comparando los ingresos obtenidos con el valor en libros y se incluyen en el estado de resultados por función.

Las vidas útiles estimadas y el método de depreciación son revisados en cada fecha de reporte, reconociendo los efectos por cualquier cambio en las estimaciones de manera prospectiva.

COMPAÑÍA DE SEGUROS DE VIDA CÁMARA S.A

Notas a los Estados Financieros Consolidados
al 31 de diciembre de 2015

Para la determinación de las vidas útiles estimadas de los Muebles y equipos de uso propio, se ha usado como criterio la aplicación de la tabla de vidas útiles que se presenta a continuación:

Bienes de Activo Fijo	Vida útil
Instalaciones en general (ej. eléctricas, de oficina, etc.)	3-10 años
Muebles y enseres	2-7 años
Sistemas computacionales, computadores, periféricos, y similares	1-3 años

(j) Intangibles

La Compañía valoriza sus activos intangibles, de acuerdo con las instrucciones impartidas por la Superintendencia de Valores y Seguros en Norma de Carácter General N° 322, la cual establece que:

El Goodwill representa la diferencia entre el valor de adquisición de las acciones o derechos sociales de una subsidiaria y el valor razonable de los activos y pasivos identificados a la fecha de adquisición.

El Goodwill no se amortiza y anualmente queda sujeto a un test de deterioro, con el objeto de verificar que el valor recuperable no sea inferior al valor libro, en cuyo caso se procede a un ajuste con cargo a resultado.

Para el reconocimiento y valorización de los Activos Intangibles distintos del Goodwill, se debe aplicar las normas establecidas en NIC 38, definiendo su valorización al modelo del costo neto de amortizaciones y deterioros.

(k) Activos no corrientes mantenidos para la venta

Al 31 de diciembre de 2015, la Compañía no registra activos no corrientes mantenidos para la venta.

(l) Operaciones de seguros

a) Primas y cuentas por cobrar

Seguro Directo (Prima Directa)

Los ingresos por primas de seguros directos son reconocidos al momento de la aceptación del riesgo, aun cuando la vigencia del seguro no haya comenzado, en función del tiempo transcurrido a lo largo del período de vigencia de los contratos. Se presentan netas de anulaciones e incobrabilidad.

COMPAÑÍA DE SEGUROS DE VIDA CÁMARA S.A

Notas a los Estados Financieros Consolidados
al 31 de diciembre de 2015

Reaseguro cedido (Prima Cedida)

Las primas correspondientes al reaseguro cedido se registran en función de los contratos de reaseguro proporcionales y bajo los mismos criterios que se utilizan para el seguro directo.

Reaseguro aceptado (Prima Aceptada)

Las primas correspondientes al reaseguro aceptado se contabilizan en base a las cuentas recibidas de las compañías cedentes.

Las primas se reflejan netas de anulaciones e incobrabilidad.

Cuentas por cobrar

Las cuentas por cobrar de seguros de la Compañía están compuestas principalmente por cuentas por cobrar asegurados y deudores por operaciones de reaseguro. La Compañía no ha efectuado operaciones de coaseguro en las fechas de los presentes estados financieros.

La Compañía contabiliza las cuentas por cobrar de seguros y el correspondiente deterioro e incobrabilidad en conformidad con lo establecido en la Circular N°1.499 y su modificación posterior mediante Circular N°1.559. Las provisiones por deterioro e incobrabilidad para siniestros por cobrar a reaseguradores son determinadas ajustándose a la normativa establecida en la Circular N°848 de enero de 1989, o la que la reemplace.

b) Otros activos y pasivos derivados de los contratos de seguro y reaseguro

A la fecha de cierre de los presentes estados financieros, la Compañía no tiene operaciones de este tipo.

c) Reservas técnicas

La Compañía constituye las reservas de acuerdo a la Normas de Carácter General N°306 emitida por la Superintendencia de Valores y Seguros el 14 de abril de 2011 y sus modificaciones posteriores.

Reserva de Riesgo en Curso

Estas reservas han sido constituidas para los seguros suscritos por un plazo inferior o igual a cuatro años, y refleja la estimación de los siniestros futuros y gastos que serán asumidos por la Compañía por todos aquellos riesgos vigentes. Su determinación se realiza sobre la base de la prima que la Compañía ha establecido para soportar dichos siniestros y gastos, y estará conforme a lo instruido en la Norma de Carácter General N° 306 y modificaciones emitidas por la Superintendencia de Valores y Seguros, en donde permite que para todos los seguros donde se establezca un período de cobertura y reconocimiento de la prima inferior al de la vigencia de la póliza, se podrá considerar para efectos de la Reserva de Riesgos en Curso dicho período, manteniendo al menos una reserva de riesgo en curso equivalente a un mes de prima o cuando sea mayor, al equivalente en prima al período de gracia establecido en la póliza. En estos casos, no se descuentan los costos de adquisición atribuibles a la venta. La obligación generada por estas reservas se imputa bruta en el pasivo y en caso de existir cesión por reaseguro, se constituye el respectivo activo por dicha cesión. A continuación se presentan las condiciones de borde y criterios a considerar para el cálculo de la reserva Riesgo en Curso. Definiciones: Plazo de Gracia: corresponde al periodo de tiempo durante el cual, aunque no esté cobrado el recibo de prima, surten efecto las garantías de la póliza en caso de siniestro y que está establecido en las condiciones particulares de cada póliza. Este período aplica desde el primer día del mes de cobertura no pagado. Al vencimiento

COMPAÑÍA DE SEGUROS DE VIDA CÁMARA S.A

Notas a los Estados Financieros Consolidados
al 31 de diciembre de 2015

del plazo de gracia se producirá la terminación del contrato. Plazo de Gracia Remanente: Se define como el número de meses equivalente al plazo de gracia menos los meses impagos de prima por parte del contratante, al cierre de los estados financieros. Período de Vigencia de la póliza: Corresponde al período que va entre la fecha de inicio de vigencia de la póliza y la fecha de término de la misma. Período de Vigencia Remanente: corresponde al período en meses que transcurre entre la fecha de cierre de los estados financieros y la fecha de término de la póliza. Criterios de Cálculo: Sin perjuicio del criterio general establecido en la NCG 306, la situación de cada póliza hace necesario determinar una regla particular que dimensione el impacto efectivo del período de gracia, considerando la situación de pago y el plazo de cobertura remanente de cada póliza. En términos generales, se asume que la RRC corresponderá al monto equivalente en prima aplicado sobre el menor valor entre el plazo de gracia remanente y el período de vigencia remanente. En resumen, todo lo anterior se puede resumir en la siguiente fórmula: $RRC = \text{Max}(\text{Min}(\text{plazo de gracia Remanente Meses}; \text{Vigencia Remanente Meses}); 1) * \text{Prima Mensual}$. Para toda póliza que mantenga un periodo de cobertura impago, vencido y el periodo de gracia haya transcurrido, la compañía podrá no hacer efectiva la caducidad de la respectiva póliza si así fuera determinado. Para estos casos la reserva se mantendrá constituida por un monto equivalente a un mes de prima, que es el periodo máximo por el cual se mantendrá vigente antes de ser nuevamente evaluada su condición de caducidad. Supuestos aplicados: 1- Las Pólizas consideran periodos impagos de parte del contratante entre 1 y 3 meses. 2- No existen lagunas en los pagos efectuados, entendiéndose que no hay meses impagos anteriores al último mes pagado. 3- El cálculo considera tipo de pagos anticipados y vencidos.

Reservas Rentas Privadas

La Compañía actualmente no contempla políticas técnicas para la constitución de reservas de seguros con rentas privadas, ya que en la actualidad no comercializa productos que generen una obligación por rentas privadas.

Reserva Matemática

La Compañía actualmente no contempla políticas técnicas para la constitución de reservas matemáticas, ya que en la actualidad no comercializa productos de largo plazo que den origen a este tipo de reservas.

Seguros de Invalidez y Sobrevivencia

Al cierre de los estados financieros la Compañía mantiene vigente, con las Administradoras de Fondos de Pensiones, 3 contratos del Seguro de Invalidez y Sobrevivencia (SIS). El primero por el período entre el 1 de julio de 2009 hasta el 30 de junio de 2010, el segundo por el período entre el 1 de julio de 2010 hasta el 30 de junio de 2012 y el tercero por el período entre el 1 de julio de 2014 hasta el 30 de junio de 2016.

Las reservas técnicas del SIS han sido constituidas conforme a las instrucciones de cálculo determinadas por la Superintendencia de Valores y Seguros en su Norma de Carácter General N°318. La mencionada Norma de Carácter General requiere que las Compañías de Seguros que operan contratos de Seguros de Invalidez y Sobrevivencia, deben calcular la reserva técnica sujetándose a las instrucciones establecidas en la Norma de Carácter General N°243 de 2009 y sus modificaciones.

En caso de existir reaseguro, este no debe reconocerse en el cálculo de la reserva técnica, esto es, se debe presentar la reserva técnica en términos brutos, sin deducción por reaseguro. En este sentido no es aplicable la deducción señalada en el número 4 del Título III de dicha norma. Lo anterior sin perjuicio de la deducción de las cesiones de reaseguro de las reservas técnicas, realizada para efectos del cumplimiento de los requerimientos de patrimonio de

COMPAÑÍA DE SEGUROS DE VIDA CÁMARA S.A

Notas a los Estados Financieros Consolidados
al 31 de diciembre de 2015

riesgo y límites de endeudamiento establecidos en el DFL N°251, de 1931, la que se sujetará a lo dispuesto en el artículo 20° de dicho texto legal y a las normas específicas que imparta la Superintendencia de Valores y Seguros.

La participación del reaseguro en la reserva de siniestros o la reserva de primas, se reconoce como un activo por reaseguro, cuyo deterioro es medido en conformidad con lo establecido en la política contable “Cuentas por Cobrar de Seguros” mencionada anteriormente.

Reserva de Rentas Vitalicias

La Compañía actualmente no contempla políticas técnicas para la constitución de reservas para seguros de rentas vitalicias, ya que en la actualidad no comercializa este tipo de productos que den origen a este tipo de reservas.

Reserva de Siniestros

Las reservas de siniestros (siniestros por pagar, liquidados y no pagados, y en proceso de liquidación) reflejan la obligación de la Compañía por los siniestros ocurridos y reportados a la fecha de los estados financieros considerando en su cálculo la mejor estimación del costo del siniestro. En este caso, la reserva se imputa bruta en el pasivo y en caso de existir cesión por reaseguro, se constituye el respectivo activo por dicha cesión.

En cuanto a la reserva de siniestros ocurridos y no reportados, producto que la Compañía no cuenta con suficiente experiencia temporal, o bien ha incorporado productos o ramos nuevos (como por ejemplo adjudicación del seguro de desgravamen licitado según la Norma de Carácter General N° 330), se acoge al método transitorio establecido en la Norma de Carácter General N° 306 y modificaciones, emitidas por la Superintendencia de Valores y Seguros, para lo cual instruye que este tipo de reserva corresponderá al 30% de la prima bruta total. En estos momentos, la Compañía está en proceso de actualizar la metodología de cálculo de Reserva de Ocurridos y No Reportados al Método Simplificado detallado en la Norma de Carácter General N°306 y sus modificaciones. Para esto, la Compañía solicitó la autorización a la Superintendencia, encontrándose este proceso en curso.

Reserva Catastrófica por Terremoto

La Compañía participa en los seguros del segundo grupo, por lo cual no corresponde constitución por reserva catastrófica de terremoto.

Reserva de Insuficiencia de Prima

La Compañía determina la insuficiencia de primas según la metodología establecida en la Norma de Carácter General N° 306 y sus modificaciones, emitidas por la Superintendencia de Valores y Seguros. En caso de existir reservas por insuficiencia de primas, ésta se imputa bruta en el pasivo y en caso de existir cesión por reaseguro, se constituye el respectivo activo por dicha cesión.

Reserva Adicional por Test de Adecuación de Pasivos

La construcción y elaboración del Test Adecuación de Pasivos se encuentra dirigido a riesgos que generan reservas de riesgos en curso, que en el caso de la cartera de riesgos asegurados por la Compañía, que sólo se compone de seguros de corto plazo, es en su totalidad de reservas, por lo cual no aplicaría la determinación del Test de Adecuación de Pasivos que se encuentra dirigido a seguros de largo plazo.

COMPAÑÍA DE SEGUROS DE VIDA CÁMARA S.A

Notas a los Estados Financieros Consolidados
al 31 de diciembre de 2015

Otras Reservas Técnicas

A la fecha de cierre de los presentes estados financieros, la Compañía no mantiene este tipo de reservas técnicas.

Participación del Reaseguro en las Reservas Técnicas

La Compañía constituirá, en caso que correspondiera, un activo por cesión de reaseguro equivalente a la Reserva de Riesgo en Curso cedida, que se calcula en función de las primas cedidas según lo establecido en cada contrato de reaseguro.

En lo que respecta a la reserva de siniestros, la Compañía constituirá, en caso que correspondiera, un activo por cesión de reaseguro equivalente a la participación del reasegurador en la provisión de dicho siniestro según lo establecido en cada contrato de reaseguro.

Calce

La Compañía actualmente no constituye ni determina Calce dado que no tiene productos cuyas características lo requieran.

(m) Participación en empresas relacionadas

Las empresas subsidiarias son entidades controladas por el Grupo. Bajo control se entiende una situación cuando una entidad tiene derechos a retornos variables desde su participación y puede afectar estos retornos con su influencia sobre participadas.

Las inversiones en entidades subsidiarias se reconocen según el método de participación, de acuerdo a instrucciones entregadas por la SVS en Oficio Ordinario N° 28946.

El diferencial entre el costo de adquisición y la participación de la Compañía en el valor razonable de los activos netos identificables en la fecha de adquisición se presenta neto de cualquier pérdida por deterioro acumulada.

Los estados financieros incluyen la participación de la Compañía en los ingresos y gastos y en los movimientos patrimoniales de las inversiones reconocidas según el método de participación, después de realizar los ajustes para alinear las políticas contables con las de la Compañía, desde la fecha en que comienza la influencia significativa o el control conjunto hasta que éste termina. Los saldos y transacciones Intercompañía y cualquier ingreso o gasto no realizado que surja de transacciones Intercompañía grupales, son eliminados de la inversión en proporción de la participación de la Compañía en la inversión.

(n) Pasivos financieros

Los pasivos financieros se reconocen inicialmente, a su valor razonable, neto de los costos en que se haya incurrido en la transacción. Posteriormente, se valorizan a su costo amortizado y cualquier diferencia entre los fondos obtenidos (netos de los costos necesarios para su obtención) y el valor de reembolso, se reconoce en el estado de resultados durante la vida de la deuda de acuerdo con el método de la tasa de interés efectiva.

Las obligaciones financieras se clasifican como pasivos corrientes a menos que el Grupo tenga un derecho incondicional a diferir su liquidación durante al menos doce meses después de la fecha del balance.

COMPAÑÍA DE SEGUROS DE VIDA CÁMARA S.A

Notas a los Estados Financieros Consolidados
al 31 de diciembre de 2015

(o) Provisiones

Las provisiones son obligaciones presentes de la Compañía, surgidas a raíz de sucesos pasados, al vencimiento de las cuales, y para cancelarla, la Compañía espera desprenderse de recursos que incorporan beneficios económicos.

De acuerdo con la NIC 37, las provisiones son reconocidas en el estado de situación financiera cuando se cumplan todas y cada una de las siguientes condiciones:

- 1.- Se tiene una obligación presente (ya sea legal o implícita) como resultado de un suceso pasado.
- 2.- Es probable que la Compañía tenga que desprenderse de recursos, que incorporen beneficios económicos para cancelar tal obligación; y
- 3.- Se puede realizar una estimación fiable del importe de la obligación.

(p) Ingresos y gastos de inversiones

Los ingresos de inversiones están compuestos por ingresos por intereses ganados, ingresos por dividendos, utilidad por la venta de activos financieros y cambios en el valor razonable de los activos financieros al valor razonable.

Entre los gastos de inversiones se incluyen gastos de administración de inversiones, costos de transacciones de inversiones a valor razonable, depreciación de bienes raíces y deterioro de inversiones.

Activos financieros a valor razonable

Los activos financieros se reconocen inicialmente al valor razonable. Con posterioridad al reconocimiento inicial, todas las inversiones financieras a valor razonable con efecto en resultados son medidas al valor razonable. Las ganancias y pérdidas que surgen de cambios en el valor razonable son presentadas en el estado de resultados integrales en la línea "Inversiones Financieras" dentro del rubro "Resultado Neto Inversiones No Realizadas" en el período en que se originan.

Los ingresos por dividendos procedentes de inversiones financieras a valor razonable con efecto en resultados se reconocen en el estado de resultados integrales en la línea "Inversiones Financieras" dentro del rubro "Resultado Neto Inversiones Devengadas" cuando se establece el derecho de la Compañía a recibir su pago. Los intereses también se reconocen en el estado de resultados integrales en la línea "Inversiones Financieras" dentro del rubro "Resultado Neto de Inversiones Devengadas". Los reajustes se reconocen en el estado de resultados integrales en la línea "Utilidad (Pérdida) por Unidades Reajustables", de acuerdo a lo establecido por la Superintendencia de Valores y Seguros.

Los costos de transacción, en el caso de inversiones financieras a valor razonable con efecto en resultados se imputan a gastos en el momento en que se incurre en ellos.

Los costos de transacción, son costos en los que se incurre para adquirir inversiones financieras. Ellos incluyen honorarios, comisiones y otros conceptos vinculados a la operación pagados a agentes, asesores, corredores y operadores.

Las inversiones financieras se dan de baja contablemente cuando los derechos a recibir flujos de efectivo de parte de éstas han expirado o la Compañía ha transferido sustancialmente todos los riesgos y beneficios asociados a su

COMPAÑÍA DE SEGUROS DE VIDA CÁMARA S.A

Notas a los Estados Financieros Consolidados
al 31 de diciembre de 2015

propiedad. Las pérdidas o ganancias resultantes son presentadas en el estado de resultados bajo la línea “Inversiones Financieras” dentro del rubro “Resultado Neto Inversiones Realizadas” en el período en que se originan.

Activos financieros a costo amortizado

Los activos financieros clasificados como costo amortizado, se valorizan al valor presente resultante de descontar los flujos futuros de éste, a la tasa interna de retorno implícita en su adquisición (TIR de compra). Dicha tasa corresponderá a la tasa de descuento que iguala el costo de adquisición del instrumento, más los costos de transacción inicial, con sus flujos futuros.

(q) Costo por intereses

Los costos por intereses se reconocen como gastos en el momento en que se devengan y se reconocen en el Estado de Resultado Integral de la Compañía.

Al cierre de los presentes estados financieros, la Compañía no registra intereses activados por préstamos que sean directamente atribuibles a la adquisición, construcción o producción de activos.

(r) Costo de siniestros

Incluye todos los costos directos del proceso de liquidación, tales como los pagos de las coberturas siniestradas y gastos de liquidación de los siniestros.

Los costos por siniestros pagados directos son cargados a resultados en el período en que estos ocurren. Además, sobre la base devengada, se constituyen provisiones por los siniestros en proceso de liquidación, liquidados y no pagados y por los siniestros ocurridos y no reportados.

Los costos por siniestros correspondientes al reaseguro cedido se registran en función de los contratos de reaseguro suscritos y bajo los mismos criterios que se utilizan para el seguro directo.

(s) Costos de intermediación

La Compañía registra el resultado devengado obtenido por la intermediación de la actividad de seguros y reaseguros, como son las tasas de comisiones aplicadas a la venta de seguros y negociaciones por reaseguro, clasificándolo en el resultado por intermediación, contenido en el estado de resultados integral.

Se distinguen:

Costos de intermediación por venta directa, a través de agentes de venta contratados por la Compañía (sueldo base y comisiones);

Costos por comisiones a intermediarios externos, corredores o asesores previsionales; y

Comisiones por reaseguro aceptado y/o cedido.

COMPAÑÍA DE SEGUROS DE VIDA CÁMARA S.A

Notas a los Estados Financieros Consolidados
al 31 de diciembre de 2015

(t) Transacciones y saldos en moneda extranjera

Las transacciones que realiza la Compañía en una moneda distinta de su moneda funcional, se registran a los tipos de cambio vigentes en el momento de las transacciones.

Los activos y pasivos en moneda extranjera y/o unidades reajustables se presentan valorizados a las paridades vigentes al cierre del ejercicio.

Las utilidades o pérdidas que surjan al liquidar o al convertir las partidas monetarias a tipos diferentes de los que se utilizaron para su reconocimiento inicial, se reconocen en los resultados del período en el que se generan.

(u) Impuesto a la renta e impuesto diferido

I. Impuesto a la renta

El gasto por impuesto a la renta incluye los impuestos de la Compañía, basados en la renta imponible para el ejercicio de acuerdo con las normas tributarias vigentes y el cambio en los impuestos diferidos por diferencias temporarias y otros.

El impuesto a la renta se reconoce directamente en el estado de resultados, excepto por el relacionado con aquellas partidas que se reconocen en patrimonio.

El impuesto a la renta corriente es el impuesto esperado por pagar para el año, calculado usando las tasas vigentes a la fecha del balance y considera también cualquier ajuste al impuesto por pagar relacionado con años anteriores.

II. Impuesto diferido

Los impuestos diferidos se reconocen sobre la base de las diferencias entre los valores libros de los activos y pasivos en los estados financieros y las correspondientes bases tributarias utilizadas en el cálculo del resultado tributario y se contabilizan de acuerdo con el método del pasivo. Los pasivos por impuestos diferidos se reconocen para todas las diferencias temporarias imponibles, y los activos por impuestos diferidos se reconocen para todas las diferencias temporarias deducibles en la medida que sea probable que existan beneficios fiscales futuros con los que poder compensar tales diferencias. No se reconocen activos o pasivos por impuestos diferidos si las diferencias temporarias surge del menor valor o del reconocimiento inicial (excepto en una combinación de negocio) de otros activos y pasivos en una transacción que no afecta los resultados tributarios ni los resultados financieros.

El valor libros de los activos por impuestos diferidos es revisado a la fecha de cada estado de situación y se reduce en la medida que ya no sea probable que se disponga de suficientes resultados tributarios disponibles para permitir la recuperación de todo o parte del activo.

Los activos y pasivos por impuestos diferidos son medidos a las tasas tributarias que se espera estén vigentes en el período en el cual se liquide el pasivo o se realice el activo, basado en las tasas tributarias (y las leyes tributarias) que se hayan aprobado, o prácticamente aprobado, al cierre del período del estado de situación. La medición de los activos y pasivos por impuestos diferidos refleja las consecuencias tributarias que se producirían debido a la manera en la cual la Compañía espera, a la fecha de reporte, recuperar o liquidar el valor libros de sus activos y pasivos.

Los activos y pasivos por impuestos diferidos son compensados cuando se tiene reconocido legalmente el derecho de compensar, ante la autoridad tributaria los montos reconocidos en esas partidas y cuando los activos y pasivos

COMPAÑÍA DE SEGUROS DE VIDA CÁMARA S.A

Notas a los Estados Financieros Consolidados
al 31 de diciembre de 2015

por impuestos diferidos se derivan del impuesto a la renta correspondiente a la misma autoridad tributaria y la Compañía pretende liquidar sus activos y pasivos tributarios corrientes sobre una base neta.

(v) Operaciones discontinuas

A la fecha de cierre de los presentes estados financieros, la Compañía no registra operaciones discontinuas.

(w) Otros

I. Beneficios a los empleados

Beneficios de corto plazo

Los beneficios a corto plazo a los empleados incluyen salarios, vacaciones a empleados y bonos de gestión, estos últimos pagaderos dentro de los 12 meses siguientes al cierre del período en el que los empleados han prestado servicios correspondientes. Los beneficios a corto plazo a los empleados son medidos sobre una base no descontada y se llevan a gastos cuando el servicio relacionado es prestado. Se reconoce un pasivo por el monto esperado a ser pagado como bono de gestión dado que la Compañía tiene una obligación a pagar este monto como resultado de los servicios prestados por el empleado y la obligación se puede estimar razonablemente.

Otros beneficios de largo plazo

Las condiciones de empleo estipulan el pago de una indemnización por años de servicio cuando un contrato de trabajo llega a su fin. Normalmente, esto corresponde a la proporción de un mes por cada año de servicio y a base del nivel de sueldo final.

Las provisiones de indemnización por años de servicio son calculadas al valor actual. Las utilidades y pérdidas actuariales son reconocidas inmediatamente en el estado de resultados integrales.

La Administración utiliza supuestos para determinar la mejor estimación de estos beneficios.

Dicha expectativa, al igual que los supuestos, son establecidos en conjunto con un actuario externo a la Compañía. Estos supuestos incluyen una tasa de descuento anual, los aumentos esperados en las remuneraciones y permanencia futura, entre otros.

La obligación reconocida en el estado de situación financiera en el ítem "Deudas del personal" representa el valor actual de la obligación de indemnización por años de servicio.

II. Activos y pasivos contingentes

Los activos contingentes son activos de naturaleza posible, surgidos como consecuencia de sucesos pasados, cuya existencia ha de ser confirmada sólo por la ocurrencia, o en su caso por la no ocurrencia, de uno o más eventos inciertos en el futuro, que están fuera del control de la entidad. Los activos contingentes no se reconocen en los estados financieros, pero serán revelados siempre y cuando sea probable la entrada de beneficios económicos por causa de la existencia de activos contingentes.

Los pasivos contingentes son obligaciones posibles, surgidas como consecuencia de sucesos pasados, cuya existencia está condicionada a que ocurran, o no, uno o más eventos futuros inciertos que no están enteramente bajo el control

COMPAÑÍA DE SEGUROS DE VIDA CÁMARA S.A

Notas a los Estados Financieros Consolidados
al 31 de diciembre de 2015

de la entidad. Incluyen las obligaciones actuales de la entidad, cuya cancelación no es probable que origine una disminución de recursos que incorporen beneficios económicos, o cuyo importe no pueda ser cuantificado con la suficiente fiabilidad. Los pasivos contingentes no se reconocen en los estados financieros, sino que se informará en notas acerca de la existencia de los mismos.

III. Dividendos por pagar

Los dividendos provisorios y definitivos, se presentan deduciendo el "Patrimonio Total" en el momento de su aprobación por el órgano competente, que en el primer caso normalmente es el Directorio de la Compañía, mientras que en el segundo la responsabilidad recae en la Junta General Ordinaria de Accionistas.

(4) Políticas Contables Significativas

Los conceptos requeridos por esta nota han sido incluidos en la Nota 3. Políticas Contables.

COMPAÑÍA DE SEGUROS DE VIDA CÁMARA S.A

Notas a los Estados Financieros Consolidados
al 31 de diciembre de 2015

(5) Primera Adopción de las Normas Internacionales de Información Financiera (NIIF)

5.1 BASE DE TRANSICIÓN A LAS NIIF

Aplicación de NIIF 1

Los estados financieros de la Compañía por el ejercicio terminado el 31 de diciembre de 2013 serán los primeros estados financieros de acuerdo con Normas Internacionales de Información Financiera (NIIF). La Compañía ha aplicado NIIF 1 al preparar sus estados financieros no comparativos al 31 de diciembre de 2012.

La Superintendencia de Valores y Seguros estableció el 1 de enero de 2012 como la fecha de adopción de las NIIF para las compañías de seguros del primer y segundo grupo. La Compañía ha preparado su balance de apertura bajo NIIF a dicha fecha.

En conformidad con NIIF 1 para elaborar los estados financieros antes mencionados, se han aplicado todas las excepciones obligatorias y algunas de las exenciones opcionales a la aplicación retroactiva de las NIIF.

5.2 NOTA DE CONCILIACIÓN DEL PATRIMONIO

	01/01/2012	
	M\$	Nota (*)
Total patrimonio según principios contables chilenos:	34.152.462	
Detalle de ajustes:		
Ajuste a propiedades, muebles y equipos	-	
Ajuste por moneda funcional	-	
Ajuste de conversión acumulado	-	
Ajuste de gastos diferidos y otros activos intangibles	-	
Ajuste por valor razonable	-	
Ajuste de instrumentos financieros	(658.888)	(1)
Ajustes de inversiones inmobiliarias	-	
Ajustes por reservas técnicas	-	
Ajuste en inversiones contabilizadas aplicando el método de la participación	-	
Efecto acumulado de otros conceptos no significativos	-	
Ajuste de impuestos diferidos	112.011	(2)
Ajuste de intereses minoritarios	-	
Total ajustes a NIIF	(546.877)	
Total patrimonio según NIIF	33.605.585	

En conformidad con lo establecido por la Superintendencia de Seguros en su Norma de Carácter General N°311, para la aplicación de las normas NIIF a la clasificación y medición de las inversiones financieras, las aseguradoras a contar del 1 de enero de 2012, deben sujetarse a las instrucciones de tal norma de carácter general. La Compañía al 1 de enero de 2012, optó por medir sus instrumentos financieros a valor razonable con cambios en resultados.

Ajuste correspondiente al impuesto diferido generado por la diferencia temporaria originada por la valorización de las inversiones financieras a valor razonable bajo IFRS versus la valorización para efectos tributarios.

COMPAÑÍA DE SEGUROS DE VIDA CÁMARA S.A

Notas a los Estados Financieros Consolidados
al 31 de diciembre de 2015

(6) Administración de riesgo

I. Antecedentes Generales

El propósito de esta Nota es dar a conocer la información relacionada con la naturaleza y alcance de los riesgos financieros y de seguros, así como del cumplimiento de las políticas de Control Interno, dentro del marco normativo señalado en la Norma de Carácter General N° 309.

I.1. Principales Negocios

Compañía de Seguros de Vida Cámara a partir del año 2012, ingresa al mercado de Seguros Colectivos. El año 2015 ha continuado su desarrollo en las coberturas de vida, salud y catastrófico y seguros de desgravamen, en la cual participa desde el año 2013. En el año 2014, Compañía de Seguros Vida Cámara regresa al seguro de Invalidez y Supervivencia al adjudicarse dos fracciones de varones de un total de 9 fracciones, para el período julio 2014 - junio 2016. Lo anterior, sin perjuicio de la administración del Run Off de contratos similares en períodos anteriores. La Compañía en el ámbito de los seguros colectivos ha orientado su actividad a atender las necesidades de los trabajadores de las Empresas de tamaño pequeño y medio, entregando una oferta integral de productos.

I.2. Filial Perú

VIDA CAMARA filial Perú, constituida en Lima en marzo de 2013, obtuvo durante el 2014 su autorización de funcionamiento. Esta autorización se concretó en marzo de 2014, dándose así el inicio de sus operaciones del seguro de Invalidez y Supervivencia. Durante el año 2015 continuó operando una fracción de siete adjudicada en la segunda licitación para el período 2015-2016, sin perjuicio de la administración de Run Off del contrato anterior.

I.3. Aspectos generales de la Gestión y Estrategia de Riesgos

El Gobierno Corporativo de la Compañía de Seguros de Vida Cámara, dando cumplimiento al marco normativo ha implementado un Sistema de Gestión de Riesgos y de Control Interno en la Compañía, según lo declarado en su Estrategia de Gestión de Riesgos, enviada a la SVS en septiembre del 2012, revisada anualmente por el Directorio y actualizada durante septiembre de 2014, fue confirmada en septiembre de año 2015, según lo establecido por la NCG N° 309 y NCG N°325.

Los principios señalados en la Estrategia, declaran a la Gestión de Riesgos como un eje central de preocupación del Directorio:

Establece una Metodología para identificar, evaluar, calificar, mitigar y monitorear los riesgos claves, la determinación de una Matriz de Riesgos para la Compañía, y la revisión de las políticas y procedimientos asociados a la Gestión de Riesgos y Control Interno.

La estructura que soporta el Sistema de Gestión de Riesgos, se compone en su ámbito estratégico y operativo, por: el Directorio, los Comités de Directores; en la Administración por la Gerencia de Planificación y Riesgos, con su área de Gestión de Riesgos y por las áreas de negocio (constituyen la primera línea de defensa). La Gestión de Riesgos se encuentra complementada además por las áreas de Auditoría Interna, Actuariado, Cumplimiento y Asesoría Legal.

Para la Gestión de Riesgos, la Compañía de Seguros de Vida Cámara, cuenta con políticas en las áreas de: Inversiones, Reservas Técnicas, Reaseguro, Crédito, Control Interno, Suscripción, Tarificación, Cumplimiento, Gestión Comercial, Riesgo operacional, Legal, Seguridad de la Información, Relación con Asegurados y Difusión, entre otras.

Durante el año 2015 la Compañía consolidó las acciones contenidas en el Plan de Acción de medidas enviado en su oportunidad a la SVS, tendientes a robustecer el Gobierno Corporativo y el Sistema de Gestión de Riesgos y Control Interno, informado en su oportunidad a la SVS y ejecutado de acuerdo a lo planificado.

De esta manera se aplicaron las metodologías de gestión de riesgos desarrolladas y ajustadas por tipo de riesgo: Financieros, Técnicos, Operacional, de Grupo, etc., determinando la matriz de riesgos de la Compañía, abordando todos los tipos de riesgos establecidos en la NCG 325.

COMPAÑÍA DE SEGUROS DE VIDA CÁMARA S.A

Notas a los Estados Financieros Consolidados
al 31 de diciembre de 2015

Se incorpora como una de las actividades, de las iniciativas estratégicas de la Compañía durante el año 2015, un conjunto de tareas asociadas al fortalecimiento del Sistema de Gestión de Riesgos Operacional, destacando entre otras tareas, la actualización del Plan de continuidad y DRP de la Compañía de acuerdo a la realidad y negocios actuales, se establece la estructura necesaria que permita gestionar la continuidad operacional de la compañía. Se realiza un ejercicio de prueba del plan en el ámbito del nuevo sitio de contingencia.

Continúa durante el año 2015, el proceso de fortalecimiento de la matriz documental de apoyo para el proceso de la gestión de riesgos: Estrategias, Políticas, Metodologías, Planes, etc., y el levantamiento y obtención de la documentación estándar de los procesos críticos con la identificación de riesgos y controles.

Durante el año 2014 fue nombrado el Oficial de cumplimiento de la Compañía, consolidando sus funciones durante el año 2015, abordando de esta manera las actividades contenidas en el Plan de Acción que en materia de Lavado de Activos y Financiamiento de Terrorismo se envió a la SVS. Se actualizan las Políticas y Procedimientos de Lavado de Dinero y Financiamiento de Terrorismo compatibilizándolos con la política de Prevención de delitos de la Ley 20.393 actualmente autorizada en la Compañía. Se desarrolla un Modelo de Prevención de Delitos.

Por último y paralelamente con la creación de la filial en Perú y de cara a las exigencias señaladas por la SBS de Perú, Vida Cámara ha establecido una Estrategia para la Gestión de Riesgos, un reglamento asociado a la filial y las políticas para la gestión de Riesgos de la misma. Por otra parte, Vida Cámara Chile incorpora en su Plan anual de gestión de Riesgos el seguimiento y control de su filial.

II. Administración de riesgos Financieros Vida Cámara Chile

II.1. Comité y política de Inversiones

El Comité de Inversiones de la Compañía está compuesto por un Director y tres Ejecutivos de Alto Nivel, cuyas funciones están relacionadas al Área de Inversiones.

Su principal rol, es monitorear el correcto cumplimiento de lo establecido en la política de inversiones de la Compañía y tomar decisiones macro respecto a la administración del portfolio de inversiones.

Este Comité sesiona, regularmente y entrega en forma periódica información al Directorio de las principales decisiones y acuerdos que se toman.

La política de inversiones de la Compañía establece cuatro principales ejes de control:

- duración de sus activos ajustados a los flujos de pasivos que respaldan o necesidades de calce según sea el caso;
- límites generales de la cartera de inversiones;
- límites específicos por instrumento o emisor;
- procedimientos generales de administración.

II.2. Riesgos Financieros

II.2.1. Riesgo de Crédito

El riesgo de crédito se define como el riesgo de pérdidas por deterioro de la calidad de crédito o eventual incumplimiento de los deudores y contrapartes, generando una pérdida financiera para la Compañía.

La política de inversiones de la Compañía establece en forma específica que los instrumentos de deuda que se compren deberán tener clasificación de riesgo igual o superior a A+ y Nivel 2 respectivamente por al menos dos Compañías Clasificadoras de Riesgo nacionales.

COMPAÑÍA DE SEGUROS DE VIDA CÁMARA S.A

Notas a los Estados Financieros Consolidados
al 31 de diciembre de 2015

Se detalla cartera de inversiones al 31 de diciembre de 2015 abierta por clasificador de riesgo:

Riesgo	Valor MM\$	%
N-1+	510	0,96%
AA-	7.319	13,85%
AA+	7.881	14,88%
Aafm	8.234	15,54%
AA	8.903	16,81%
AAA	20.106	37,96%
Total general	52.953	100,00%

Respecto a la concentración de riesgos por emisor o segmento de mercado, la política de inversiones de la Compañía establece la máxima exposición por emisor según el siguiente detalle:

- Hasta un máximo de 10% de la RT + PR en Títulos Bancarios de un mismo emisor para los siguientes bancos: Santander, Chile, Estado, BCI, BBVA, Scotiabank, Itau, Bice, Security, Corpbanca y Banco Falabella.
- Hasta un máximo de 5% de la RT + PR en Títulos Bancarios de un mismo emisor, para emisores bancarios no considerados en punto anterior, que cumplen con los límites establecidos en la política de inversiones.
- Hasta un máximo de 5% de la RT + PR en Títulos Corporativos de un mismo emisor

Resumen de Inversiones Financieras por Emisor

Emisor	Valor MM\$	%	Limite Maximo
ENERSIS	219	0,41%	5,00%
BICECORP	230	0,43%	5,00%
BANCO BICE	383	0,73%	5,00%
EMB. ANDINA	452	0,86%	5,00%
ENTEL	505	0,95%	5,00%
ESVAL	773	1,46%	5,00%
BANCO FALABELLA	789	1,49%	5,00%
TESORERIA	830	1,57%	SIN LIMITE
AGUAS NUEVAS	1.102	2,08%	5,00%
ILC	1.380	2,61%	5,00%
ENAP	1.382	2,61%	5,00%
AGUAS ANDINAS	1.487	2,81%	5,00%
FFCC	1.531	2,89%	5,00%
BANCO SECURITY	2.782	5,25%	10,00%
BANCO ITAU	2.831	5,35%	10,00%
BANCO BBVA	2.843	5,37%	10,00%
BANCO SANTANDER	3.194	6,03%	10,00%
CORPBANCA	3.329	6,29%	10,00%
BANCO CENTRAL	3.655	6,90%	SIN LIMITE
SCOTIABANK	3.672	6,93%	10,00%
BANCO BCI	3.731	7,05%	10,00%
BANCO DE CHILE	3.740	7,06%	10,00%
BANCO ESTADO	3.879	7,32%	10,00%
Fondo Mutuo BICE	8.234	15,55%	30,00%
Total general	52.953	100,00%	

COMPAÑÍA DE SEGUROS DE VIDA CÁMARA S.A

Notas a los Estados Financieros Consolidados
al 31 de diciembre de 2015

También se establece que la inversión en títulos corporativos de un mismo sector o actividad, no podrá ser superior al 50% del total en esta clase de activos.

Resumen de Inversiones por Sector

Emisor	Valor MM\$	%	Limite Maximo
Energía	219	0,41%	50,00%
Bebidas y Alimentos	452	0,86%	50,00%
Telecomunicaciones	505	0,95%	50,00%
Recursos Naturales	1.382	2,61%	50,00%
Transporte	1.531	2,89%	50,00%
Conglomerados	1.610	3,04%	50,00%
Sanitarias	3.362	6,35%	50,00%
Gobierno	4.485	8,47%	SIN LIMITE
Fondos Mutuos Nacionales	8.234	15,55%	30,00%
Bancos	31.173	58,87%	100,00%
Total general	52.953	100,00%	

La compañía durante el período informado no ha obtenido activos financieros o no financieros mediante la toma de posesión de garantía para asegurar su cobro y tampoco registra activos con mejoras crediticias. Durante el ejercicio informado, la compañía no registra activos financieros en mora o deteriorados.

II.2.2. Riesgo de Mercado

El riesgo de mercado corresponde al riesgo de pérdidas para la compañía productos de los movimientos en el nivel o la volatilidad de los valores de mercado de sus inversiones.

II.2.2.1. Riesgo de tasa de interés

El riesgo de tasa de interés se expresa como la sensibilidad del valor de los activos financieros frente a las fluctuaciones de las tasas de interés de mercado.

Los activos sujetos a riesgo de tasa de interés de la compañía están constituidos por instrumentos de Renta Fija (Bonos estatales, bonos bancarios, bonos de empresas públicas y/o privadas, depósitos a plazo) e Instrumentos de Renta Variable (fondos mutuos de renta fija nacional). Al 31 de Diciembre de 2015 la cartera de inversiones de la compañía valorizada a tasa de mercado es de MM\$52.953.-

Aplicando el stress básico de medición de VaR, según lo establecido en la Circular N° 1835 de la SVS con un incremento de 100 puntos básicos en la tasa de interés de instrumentos de renta fija y una caída de 30% en el valor de los instrumentos de renta variable, la cartera habría disminuido su valor en MM\$8.734.- al 31 de Diciembre de 2015.

La compañía no considera test de stress adicional, debido a las características de su cartera de inversiones mantenida.

II.2.2.2. Riesgo de tipo de cambio

La compañía no se encuentra expuesta a este tipo de riesgo, ya que según lo establecido en su política de inversiones, no se realizan inversiones en instrumentos financieros que pueda fluctuar su precio de acuerdo a variaciones en los tipos de cambio de una moneda extranjera.

II.2.3. Riesgo de Liquidez

El riesgo de liquidez se mide como la posibilidad que la Compañía no cumpla sus compromisos u obligaciones financieras, sus necesidades de capital de trabajo e inversiones en activo fijo.

La Compañía al 31 de Diciembre de 2015, presenta un 84,45% de instrumentos de Renta Fija y un 15,55% en Instrumentos de Renta Variable (cuotas de fondos mutuos).

COMPAÑÍA DE SEGUROS DE VIDA CÁMARA S.A

Notas a los Estados Financieros Consolidados
al 31 de diciembre de 2015

A continuación se presenta un cuadro con información detallada y el límite máximo establecido en la política de inversiones.

Moneda	Valor MM\$	%	Límite Máximo
CLP	8.234	15,55%	30,00%
UF	44.719	84,45%	SIN LIMITE
Total general	52.953,00	100,00%	

Al 31 de Diciembre de 2015, la duración promedio de la cartera de inversiones de la Compañía es de 5,35 años.

Duración	Valor MM\$	%
Cuotas de Fondo Mutuo	8.234	15,55%
Menor o igual a 1 año	3.287	6,21%
Mayor a 1 año y Menor o igual a 2 años	3.811	7,20%
Mayor a 2 años y Menor o igual a 3 años	3.080	5,82%
Mayor a 3 años y Menor o igual a 4 años	5.889	11,12%
Mayor a 4 años y Menor o igual a 5 años	5.290	9,99%
Mayor a 5 años	23.362	44,11%
Total general	52.593	100,00%

III. Riesgos de Seguros Vida Cámara Chile

Para Administrar los riesgos, y de acuerdo a lo señalado anteriormente, la Compañía ha establecido una serie de Políticas para los Riesgos Técnicos del Seguro.

III.1. Políticas de Riesgos de Seguros

Política de Reaseguro: Define los lineamientos y determina los procedimientos que permiten mitigar riesgos, transfiriendo a un tercero, el riesgo del seguro. Esta política determina además los procedimientos para administrar el riesgo de liquidez y de Crédito asociado al Reaseguro.

Dentro de los riesgos comercializados por la Compañía, se han celebrado contratos de reaseguros para los riesgos de vida, con un contrato por excedente. El tipo de contrato presente hoy en la Compañía para todas sus líneas de negocios, corresponde al tipo de contrato proporcional en sus modalidades de cuota parte y excedente. Para el SIS existe un reaseguro no proporcional.

Política de Tarificación/Marginación: Define los lineamientos a través de los cuales la Compañía de Seguros de Vida Cámara establecerá las tarifas y los márgenes esperados, para cada producto y por línea de negocios en los cuales participa, permitiendo estimar en forma más certera los costos técnicos esperados asociados a los productos. Define por otra parte, un conjunto de factores de riesgo por tipo de negocio, los cuáles determinan los lineamientos generales de los criterios de tarificación del costo técnico.

Política de Suscripción: Establece bajo la hipótesis del equilibrio técnico los lineamientos de suscripción para cada producto o modalidad de seguro, regulando las circunstancias en las que se podrá suscribir y, por tanto, contratar un determinado riesgo.

Política de Crédito: En la relación con los asegurados, fija los lineamientos y procedimientos para la administración de la Cobranza de las primas adeudadas, conforme al marco normativo y las condiciones establecidas en los contratos de seguros.

COMPAÑÍA DE SEGUROS DE VIDA CÁMARA S.A

Notas a los Estados Financieros Consolidados
al 31 de diciembre de 2015

III.2. Concentración de Seguros

a) Prima directa por zona geográfica/producto/línea de negocios/sector industrial/moneda.

Cuadros de Prima Directa al 31.12.15 (incluye Caducidad)

En el siguiente cuadro se muestra la prima por zona geográfica, considerando las regiones V y Metropolitana como zona geográfica Centro. Las regiones al norte de la V región como zona Norte y las regiones al sur de la Región Metropolitana como zona Sur.

Distribución de Primas \$

Línea	Cobertura Nota 6	Norte	Centro	Sur	Total
Colectivo	Accidentes Personales	-	1.768.702	-	1.768.702
	Catastrófico	80.282.371	1.072.975.760	135.480.909	1.288.739.040
	Salud	4.581.994.622	17.703.445.474	6.663.907.272	28.949.347.368
	Vida	215.846.781	674.833.790	378.346.778	1.269.027.349
Masivo	Catastrófico	-	14.767.239	-	14.767.239
	Desgravamen Consumo	-	-	-	-
	Desgravamen Hipotecario	-	6.949.524.025	-	6.949.524.025
Previsional	SIS	-	68.622.981.994	-	68.622.981.994
	Total	4.878.123.774	95.040.296.984	7.177.734.959	107.096.155.717

Los contratos del Seguro de Invalidez y Supervivencia (SIS) C1, C2 y C4, representan el 64.1% del total de la prima de la Compañía.

Distribución de Primas \$

Línea	Cobertura Nota 6	S1	S2	S3	Otros	Total
Colectivo	Accidentes Personales	-	-	-	1.768.702	1.768.702
	Catastrófico	141.600.615	758.105.744	157.011.542	232.021.139	1.288.739.040
	Salud	7.101.780.606	989.465.052	8.323.071.497	12.535.030.213	28.949.347.368
	Vida	269.037.475	38.141.215	269.648.902	692.199.757	1.269.027.349
Masivo	Catastrófico	-	14.767.239	-	-	14.767.239
	Desgravamen Consumo	-	-	-	-	-
	Desgravamen Hipotecario	-	-	5.399.085.315	1.550.438.710	6.949.524.025
Previsional	SIS	-	-	-	68.622.981.994	68.622.981.994
	Total	7.512.418.696	1.800.479.250	14.148.817.256	83.634.440.515	107.096.155.717

Los sectores industriales analizados, son los más representativos de la cartera actualmente vigente de la Compañía. Para el caso de los seguros colectivos los sectores más representativos son: Construcción (S1), Salud (S2) y Servicios (S3).

COMPAÑÍA DE SEGUROS DE VIDA CÁMARA S.A

Notas a los Estados Financieros Consolidados
al 31 de diciembre de 2015

b) Siniestralidad por zona geográfica/producto/línea de negocios/sector industrial/moneda.

El Cálculo de Siniestralidad presentado a continuación corresponde a una siniestralidad Pura, donde solo se presentan Siniestros Pagados del período y no incluyen reservas de siniestros ni gastos de liquidación. Tasa Siniestral no comparable con TSP, Test que estresa situación presentada.

Siniestralidad % (Siniestros Pagados/Prima Directa)

Línea	Cobertura Nota 6	Norte	Centro	Sur
Colectivo	Accidentes Personales	0,00%	0,00%	0,00%
	Catastrófico	33,09%	1,31%	1,45%
	Salud	78,68%	80,67%	83,59%
	Vida	102,82%	44,08%	35,38%
Masivo	Catastrófico	0,00%	0,00%	0,00%
	Vida	0,00%	0,00%	0,00%
	Desgravamen Hipotecario	0,00%	88,39%	0,00%
Previsional	SIS	0,00%	110,89%	0,00%

Siniestralidad % (Siniestros Pagados/Prima Directa)

Línea	Cobertura Nota 6	S1	S2	S3	Otros
Colectivo	Accidentes Personales	0,00%	0,00%	0,00%	0,00%
	Catastrófico	0,55%	0,04%	4,56%	14,76%
	Salud	80,59%	70,46%	80,27%	82,61%
	Vida	68,63%	58,68%	42,56%	47,88%
Masivo	Catastrófico	0,00%	0,00%	0,00%	0,00%
	Desgravamen Consumo	0,00%	0,00%	0,00%	0,00%
	Desgravamen Hipotecario	0,00%	0,00%	78,07%	124,33%
Previsional	SIS	0,00%	0,00%	0,00%	110,89%

COMPAÑÍA DE SEGUROS DE VIDA CÁMARA S.A

Notas a los Estados Financieros Consolidados
al 31 de diciembre de 2015

c) Canales de Distribución (prima directa)

Distribución de Primas \$

Línea	Cobertura Nota 6	agentes	Corredores	Alianza	Otros	Total
Colectivo	Accidentes Personales	1.768.702	-	-	-	1.768.702
	Catastrófico	1.109.708.430	179.030.610	-	-	1.288.739.040
	Salud	20.637.813.888	8.311.533.480	-	-	28.949.347.368
	Vida	745.360.683	523.666.666	-	-	1.269.027.349
Masivo	Catastrófico	14.767.239	-	-	-	14.767.239
	Desgravamen Consumo	-	-	-	-	-
	Desgravamen Hipotecario	293.842.444	6.655.681.581	-	-	6.949.524.025
Previsional	SIS	-	-	-	68.622.981.994	68.622.981.994
	Total	22.803.261.386	15.669.912.337		68.622.981.994	107.096.155.717

Distribución de Siniestros \$

Línea	Cobertura Nota 6	agentes	Corredores	Alianza	Otros	Total
Colectivo	Accidentes Personales	-	-	-	-	-
	Catastrófico	-39.572.095	-2.965.840	-	-	-42.537.935
	Salud	-15.913.895.576	-7.543.210.351	-	-	-23.457.105.927
	Vida	-377.954.390	-275.283.837	-	-	-653.238.227
Masivo	Catastrófico	-	-	-	-	-
	Desgravamen Consumo	-	-26.910.767	-	-	-26.910.767
	Desgravamen Hipotecario	-912.668.853	-5.230.285.747	-	-	-6.142.954.600
Previsional	SIS	-	-	-	-76.098.792.763	-76.098.792.763
	Total	-17.244.090.914	-13.078.656.542		-76.098.792.763	-106.421.540.219

Otros: Corresponde al SIS, asociado a un proceso de licitación

COMPAÑÍA DE SEGUROS DE VIDA CÁMARA S.A

Notas a los Estados Financieros Consolidados
al 31 de diciembre de 2015

Siniestralidad % (Siniestros Pagados/Prima Directa)

Línea	Cobertura Nota 6	agentes	Corredores	Alianza	Otros
Colectivo	Accidentes Personales	0,00%	0,00%	0,00%	0,00%
	Catastrófico	3,57%	1,66%	0,00%	0,00%
	Salud	77,11%	90,76%	0,00%	0,00%
	Vida	50,71%	52,57%	0,00%	0,00%
Masivo	Catastrófico	0,00%	0,00%	0,00%	0,00%
	Desgravamen Consumo	0,00%	0,00%	0,00%	0,00%
	Desgravamen Hipotecario	310,60%	78,58%	0,00%	0,00%
Previsional	SIS	0,00%	0,00%	0,00%	110,89%

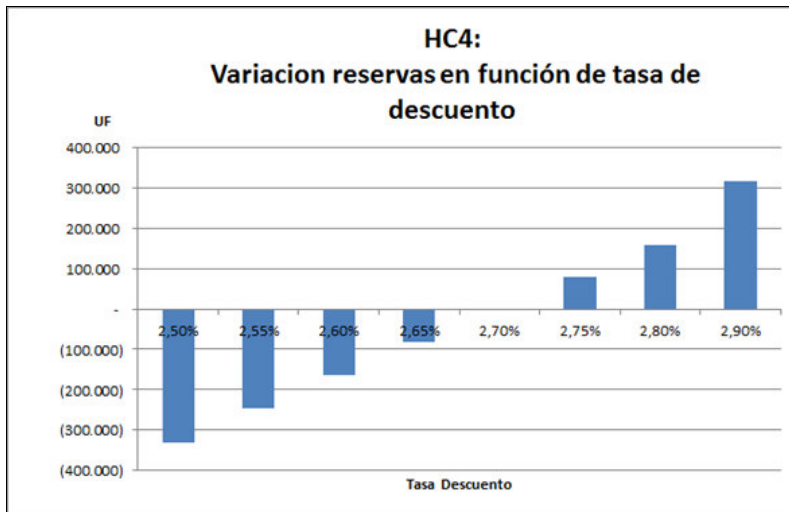
III.3. Análisis de Sensibilidad

Para este estudio se sensibilizan los factores de riesgos identificados por la Compañía según los productos de cartera; para esto, se han revisado los resultados obtenidos en el año 2015, comparándolos con los resultados obtenidos en el año 2014, obteniendo las siguientes conclusiones:

III.3.1. SIS:

Dado que el contrato 1 y 2 se encuentran run –off, el análisis se realizará para el contrato en vigor correspondiente al de Hombres contrato 4, licitación realizada en Marzo 2014, en el cual Vida Cámara se adjudicó 2/9 de la porción de Hombres.

A continuación se presenta el gráfico con el análisis de la variación de las reservas del SIS en función de la Tasa de Descuento



*Fuente Elaboración Propia

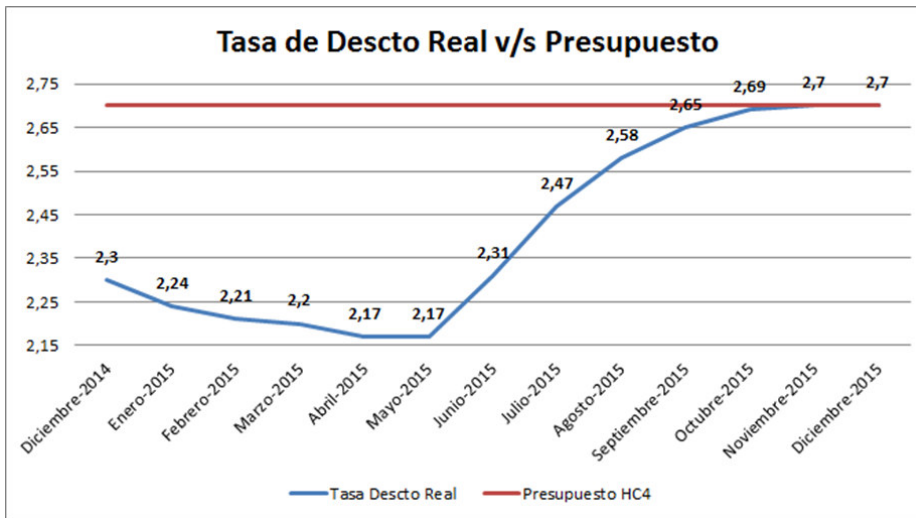
COMPAÑÍA DE SEGUROS DE VIDA CÁMARA S.A

Notas a los Estados Financieros Consolidados
al 31 de diciembre de 2015

Variación Tasa Dcto	Tasa Dcto	Reservas	Variación reservas	Variación % reservas
31-12-2015	2,70%	7.095.236		
+5 pb	2,75%	7.014.928	-80.308	-1,132%
+10 pb	2,80%	6.935.487	-159.749	-2,252%
+20 pb	2,90%	6.779.119	-316.117	-4,455%
-5 pb	2,65%	7.176.470	81.234	1,145%
-10 pb	2,60%	7.258.551	163.315	2,302%
-15 pb	2,55%	7.341.582	246.346	3,472%
-20 pb	2,50%	7.425.531	330.294	4,655%
-30 pb	2,40%	7.596.230	500.993	7,061%

*Fuente Elaboración Propia

El cuadro anterior presentado demuestra que a medida que la tasa de descuento baja, la reserva aumenta su valor. Durante el año 2015 la tasa de descuento tuvo una variación de Diciembre 2014 a Diciembre 2015 equivalente a 0.4%, tal como se presenta en el gráfico a continuación.



*Fuente Elaboración Propia

COMPAÑÍA DE SEGUROS DE VIDA CÁMARA S.A

Notas a los Estados Financieros Consolidados
al 31 de diciembre de 2015

III.3.2. Sensibilización Desgravamen Hipotecario

Al considerar una siniestralidad de 87.39% en la Cartera de Desgravamen y asumiendo que entre gastos propios de la compañía y pago de comisiones a los diferentes corredores es aproximadamente un 19% de la prima, el porcentaje total de gastos que se incurrió en el negocio (COR), fue de un 106.39%.

Si mantenemos el porcentaje de gastos y comisiones y consideramos una variación en la frecuencia o en la severidad de siniestros el resultado final sería de acuerdo al siguiente cuadro.

Cor % Severidad	Frecuencia				
	-20%	-10%	0%	10%	20%
-20%	68,09%	76,60%	85,11%	93,62%	102,13%
-10%	76,60%	86,18%	95,75%	105,33%	114,90%
0%	85,11%	95,75%	106,39%	117,03%	127,67%
10%	93,62%	105,33%	117,03%	128,73%	140,43%
20%	102,13%	114,90%	127,67%	140,43%	153,20%

De acuerdo a lo anterior, mientras mayor sea la frecuencia y/o severidad, menor son las ganancias del negocio.

Además, como se puede observar, el COR resultante es mayor al 100%, razón por la cual la compañía decidió tener una política menos agresiva en las licitaciones, la cual empezó a ser aplicada a mediados de 2015.

III.3.3. Sensibilización Seguro de Salud

Vida Cámara a Diciembre reporta una siniestralidad de aproximadamente un 87%. Si a este valor se considera un porcentaje de comisión y gastos de un 8%, se obtiene un valor cercano al 95%, el que representa el porcentaje de la prima de todos los costos asociados al negocio, quedando un 5% de ganancia para esta cartera.

La suma de los datos mencionados anteriormente se llama ratio combinado o combined ratio (COR), el cual no se ve muy impactado por los gastos y comisiones que tiene la compañía, ya que estos valores son constantes, sin embargo, esto es muy sensible a posibles variaciones en el número de siniestros del periodo o frecuencia de siniestros o también a la variación en el monto a pagar por los siniestros, severidad.

La variación de Frecuencia y severidad en los seguros de salud que comercializa Vida Cámara, se puede ver en el siguiente cuadro:

Cor % Severidad	Frecuencia				
	-20%	-10%	0%	10%	20%
-20%	60,80%	68,40%	76,00%	83,60%	91,20%
-10%	68,40%	76,95%	85,50%	94,05%	102,60%
0%	76,00%	85,50%	95,00%	104,50%	114,00%
10%	83,60%	94,05%	104,50%	114,95%	125,40%
20%	91,20%	102,60%	114,00%	125,40%	136,80%

COMPAÑÍA DE SEGUROS DE VIDA CÁMARA S.A

Notas a los Estados Financieros Consolidados
al 31 de diciembre de 2015

De acuerdo al cuadro anterior, un aumento en la Frecuencia o en la severidad, haría que el resultado de la compañía fuera negativo, dado el nivel de COR que tiene Vida Cámara.

IV. Control Interno

En conformidad a lo establecido en la NCG N° 309 y N° 325 de la S.V.S., el Directorio de Compañía de Seguros de Vida Cámara S.A., y en consistencia a su Estrategia de Riesgos, ha establecido un conjunto de medidas tendientes a robustecer su Gobierno Corporativo, la Gestión de Riesgos y su Sistema de Control Interno. Dichas actividades han contemplado la revisión de sus políticas, planes, metodologías, procedimientos, definición de funciones, roles y responsabilidades, así como de todos sus medios de control, información y estructura.

En concordancia con lo anterior y según se señala en el Capítulo I de este documento, la Compañía consolidó durante el año 2015 las acciones contenidas en el Plan de Acción de medidas enviado en su oportunidad a la SVS, tendientes a robustecer el Gobierno Corporativo y el Sistema de Gestión de Riesgos y Control Interno.

Con el objetivo de preparar la organización en su gestión de control interno basado en riesgos y fortalecer el SGRO, la Compañía realizó durante el año 2015, como actividades asociadas a las iniciativas estratégicas de la Compañía, un conjunto de tareas tendientes a:

En el ámbito del Control Interno basado en Riesgos:

- Identificar los requerimientos contenidos en el borrador de norma existente en relación a la auditoría externa basada en riesgos.
- Elaborar un instrumento de autoevaluación para cada tipo de riesgo, asumiendo como si esta norma estuviera operando.
- Aplicar en cada una de las áreas este instrumento y obtener un diagnóstico del nivel de cumplimiento de control interno basado en riesgos.
- Detectar y registrar las brechas existentes, que pudieran generar posibles incumplimientos frente a la aplicación, por parte de los auditores externos, de este nuevo cuerpo normativo.
- Generar las tareas de mejoras para subsanar estas brechas

En el ámbito de la Gestión del Riesgo Operacional:

- Consolidar y aplicar la metodología específica desarrollada para la gestión de riesgo operacional
- Levantar los procesos críticos de la organización y documentarlos en formato un estándar, con identificación de riesgos y controles.
- Detectar en los procesos las brechas en materia de riesgo operacional, construyendo el mapa de procesos con sus riesgos y controles.
- Elaborar un plan de tareas de mitigación asociadas a las brechas detectadas, para hacer seguimiento durante el ejercicio 2016
- Actualizar el Plan de continuidad y DRP de la Compañía de acuerdo a la realidad y negocios actuales, con escenarios posibles y acciones, y establecer la estructura necesaria que permita gestionar la continuidad operacional de la compañía

o Realizar el ejercicio de prueba del plan en el ámbito del sitio de contingencia. Con las evidencias del proceso.

o Actualizar los planes de Contingencia de los procesos críticos

o Se acuerda un programa de capacitación y difusión del plan actual.

En el ámbito del cumplimiento normativo:

- Se realizó un levantamiento y catastro normativo de toda la regulación vigente asociada principalmente a conducta de mercado y los requerimientos específicos que éstas establecen. Destacando principalmente el análisis de normas sobre: Requisitos mínimos para actividades de corredores de seguros, liquidadores de siniestros y agentes de ventas. Contenido de propuesta de seguros, informes, Requisitos para contratación, Entrega pólizas, Asesorías, Requisitos a

COMPAÑÍA DE SEGUROS DE VIDA CÁMARA S.A

Notas a los Estados Financieros Consolidados
al 31 de diciembre de 2015

los Procedimientos de Liquidación de Siniestros, Gobiernos Corporativos y Gestión de Riesgos, Gestión de Consultas y Reclamos, etc.

- Se promovió a través de todas las áreas una autoevaluación del grado de cumplimiento normativo en esta materia, aplicando cuestionarios y entrevistas, lo que permitió levantar las brechas existentes y se priorizaron un conjunto de tareas y proyectos mitigantes a abordar en un futuro cercano.
- Se estableció un plan de trabajo con entregables y plazos específicos para las distintas áreas responsables y un plan de acompañamiento a través de la Gerencia de Riesgos.

Por otra parte durante el año 2015 continuó el proceso de seguimiento periódico interno, por parte de la Gerencia de Planificación y Riesgos, del cumplimiento de las áreas, en relación a las tareas comprometidas para superar los hallazgos detectados por Auditoría Interna y Externa, así como de los Planes de Mitigación asociados al proceso de Gestión de Riesgos y de los Planes de Acción enviados a la SVS, de medidas tendientes a mejorar el Gobierno Corporativo y Sistema de Gestión de Riesgos y Control Interno, y de Lavado de Dinero y Financiamiento de Terrorismo.

Presentando las áreas, el estatus correspondiente, en reuniones semanales ante la Gerencia de Planificación y Riesgos y Gerencia General. Lo anterior sin perjuicio del informe periódico de la Administración al Comité de Auditoría y Riesgos y al Directorio, en estas materias.

V. Administración de riesgos Financieros Filial Perú

V.1. Comité y política de Inversiones

El Comité de Inversiones de la Compañía está compuesto por dos Directores y dos Ejecutivos de Alto Nivel, cuyas funciones están relacionadas al Área de Inversiones. Su principal rol, es monitorear el correcto cumplimiento de lo establecido en la política de inversiones de la Compañía y tomar decisiones macro respecto a la administración del portfolio de inversiones. Este Comité sesiona, regularmente y entrega en forma periódica información al Directorio de las principales decisiones y acuerdos que se toman.

La política de inversiones de la Compañía establece cuatro principales ejes de control:

- Duración de sus activos ajustados a los flujos de pasivos que respaldan o necesidades de calce según sea el caso;
- Límites generales de la cartera de inversiones;
- Límites específicos por instrumento o emisor;
- Procedimientos generales de administración.

V.2. Riesgos Financieros

V.2.1. Riesgo de Crédito

El riesgo de crédito se define como el riesgo de pérdidas por deterioro de la calidad de crédito o eventual incumplimiento de los deudores y contrapartes, generando una pérdida financiera para la Compañía. En el caso de Vida Cámara Perú, al no tener emisión de cartas Fianzas u otorgar créditos a su personal, el Riesgo de Crédito se orienta a evaluar y hacer seguimiento a la calidad de los emisores de los instrumentos con los que cuenta su Portafolio.

En ese sentido, la política de inversiones de la Compañía establece en forma específica, que los instrumentos de deuda de Corto Plazo deberán tener una clasificación de riesgo igual o superior a CP-2, y que los instrumentos de deuda de largo plazo deberán tener clasificación igual o superior a BBB-; clasificaciones asignadas por al menos dos Compañías Clasificadoras de Riesgo nacionales.

COMPAÑÍA DE SEGUROS DE VIDA CÁMARA S.A

Notas a los Estados Financieros Consolidados
al 31 de diciembre de 2015

A continuación se detalla la cartera de inversiones al 31 de diciembre de 2015 por clasificación de riesgo:

Riesgo	Valor en Nuevos Soles	%
Gobierno Central *	30.607.694,06	15,29%
CP-1	73.276.142,30	36,62%
CP-2	14.231.495,56	7,11%
AAA	47.161.382,89	23,57%
AA	28.205.446,97	14,09%
A	1.961.407,13	0,98%
Sin Clasificación **	4.674.580,88	2,34%
Total General	200.118.149,79	100,00%

En el presente cuadro no se incluye S/. 502.044,88 correspondientes a Caja.

*Considerados como los instrumentos de menor riesgo.

** Fondos de Tesorería de muy corto plazo, compuestos por 81% depósitos a plazo, 19% en Certificados de Depósitos, el riesgo de todos sus instrumentos cumplen con la política de inversiones.

Nota: El total de las Inversiones no toma en cuenta un Depósito a Plazo en el Banco Santander por S/..950.000,00, por no ser considerada como inversiones elegibles, debido a que se encuentra en garantía por Cartas Fianzas a favor de las AFP, requeridas en la última Licitación del Seguro de Invalidez y Supervivencia SISCO II. Estos depósitos tampoco han sido considerados en los cuadros siguientes.

Respecto a la concentración de riesgos por emisor o segmento de mercado, la política de inversiones de la Compañía establece:

Hasta un máximo de 10% de las Obligaciones técnicas en inversiones de un mismo emisor. Las Obligaciones Técnicas corresponden al total de las reservas técnicas, más el patrimonio de solvencia, las primas diferidas, la práctica insegura y el fondo de garantía.

Los límites están en función a las obligaciones técnicas, las cuales al 31/12/2015 ascienden a: S/. 138.431.766,35.

Límite Máximo = 10% de los obligaciones técnicas = S/. 13.843.176,64.

COMPAÑÍA DE SEGUROS DE VIDA CÁMARA S.A

Notas a los Estados Financieros Consolidados
al 31 de diciembre de 2015

Resumen de Inversiones Financieras por Emisor

Emisor	% de las Obligaciones Técnicas	Nuevos Soles	Inversiones elegibles aplicables (IEA)	Inversión Elegible No Aplicable	Límite Máximo
Banco de Crédito (BCP)	2,19%	3.032.139,07	3.032.139,07	0,00	10% de las Obligaciones Técnicas
Financiera Edyficar	0,80%	1.110.432,59	1.110.432,59	0,00	10% de las Obligaciones Técnicas
MiBanco Banco de la Microempresa S.A.	6,14%	8.494.422,55	8.494.422,55	0,00	10% de las Obligaciones Técnicas
Banco BBVA Continental	4,99%	6.908.237,59	6.908.237,59	0,00	10% de las Obligaciones Técnicas
Financiera Confianza	5,07%	7.017.776,88	7.017.776,88	0,00	10% de las Obligaciones Técnicas
INTERBANK	1,39%	1.917.820,93	1.917.820,93	0,00	10% de las Obligaciones Técnicas
Financiera Uno	8,98%	12.428.894,71	12.428.894,71	0,00	10% de las Obligaciones Técnicas
BANBIF	8,92%	12.348.926,72	12.348.926,72	0,00	10% de las Obligaciones Técnicas
Scotiabank Perú S.A.A.	8,35%	11.561.149,31	11.561.149,31	0,00	10% de las Obligaciones Técnicas
Banco Falabella Peru S.A.	8,36%	11.572.490,00	11.572.490,00	0,00	10% de las Obligaciones Técnicas
Saga Falabella S.A.	3,40%	4.706.309,09	4.706.309,09	0,00	10% de las Obligaciones Técnicas
Telefónica Móviles S.A.	5,10%	7.058.171,98	7.058.171,98	0,00	10% de las Obligaciones Técnicas
COFIDE	4,45%	6.164.329,45	6.164.329,45	0,00	10% de las Obligaciones Técnicas
AGROBANCO	1,38%	1.912.411,93	1.912.411,93	0,00	10% de las Obligaciones Técnicas
Luz del Sur S.A.A	4,28%	5.925.231,31	5.925.231,31	0,00	10% de las Obligaciones Técnicas
Edelnor S.A.A	11,99%	16.600.474,33	13.843.176,64	2.757.297,70	10% de las Obligaciones Técnicas
Alicorp S.A.A.	6,02%	8.327.714,90	8.327.714,90	0,00	10% de las Obligaciones Técnicas
OBRA INSA	4,06%	5.616.403,49	5.616.403,49	0,00	10% de las Obligaciones Técnicas
ANDINO INVESTMENT HOLDING S.A.A.	4,41%	6.111.399,95	6.111.399,95	0,00	10% de las Obligaciones Técnicas
Banco Ripley Peru S.A.	3,23%	4.466.741,93	4.466.741,93	0,00	10% de las Obligaciones Técnicas
Banco GNB Perú S.A.	3,28%	4.537.249,14	4.537.249,14	0,00	10% de las Obligaciones Técnicas
Estatales	22,11%	30.607.883,87	30.607.883,87		40% de las Obligaciones Técnicas
Fondos Mutuos	16,03%	22.194.908,47	22.194.908,47		20% de las Obligaciones Técnicas
Total General		200.621.520,19			

También se establece que la inversión en un mismo sector o actividad no podrá ser superior al 70% de las obligaciones técnicas, en inversiones elegibles en un sector económico determinado.

Límite Máximo = 70% de las obligaciones técnicas = S/.96.902.236,45 Resumen de Inversiones por Sector:

Emisor/Sector	Nuevos Soles	% de las Obligaciones Técnicas	Límite Máximo
Industria			
Energía	22.525.705,64	16,27%	70% de las Obligaciones Técnicas
Fondos Mutuos Nacionales	22.194.908,47	16,03%	20% de las Obligaciones Técnicas
Bebidas Alimentos	8.327.714,90	6,02%	70% de las Obligaciones Técnicas
Comercio	16.434.112,53	11,87%	70% de las Obligaciones Técnicas
Transporte			
Recursos Naturales			
Sanitarias			
Conglomerados			
Bancos	85.396.281,42	61,69%	70% de las Obligaciones Técnicas
Gobierno	38.684.625,25	27,94%	40% de las Obligaciones Técnicas
Comunicaciones	7.058.171,98	5,10%	70% de las Obligaciones Técnicas
Total General	200.621.520,19		

La compañía durante el periodo informado no ha obtenido activos financieros o no financieros mediante la toma de posesión de garantía para asegurar su cobro y tampoco registra activos con mejoras crediticias. Durante el ejercicio informado, la compañía no registra activos financieros en mora o deteriorados.

COMPAÑÍA DE SEGUROS DE VIDA CÁMARA S.A

Notas a los Estados Financieros Consolidados
al 31 de diciembre de 2015

V.2.2. Riesgo de Mercado

De acuerdo a la Resolución SBS 37-2008 que regula la Gestión Integral de Riesgos en las empresas supervisadas por la Superintendencia de Banca, Seguros y AFP (SBS), el Riesgo de Mercado comprende la posibilidad de pérdidas en posiciones dentro y fuera de balance, derivadas de fluctuaciones en los precios de mercado.

Las Fuentes de incertidumbre en el Riesgo de Mercado son:

Tasas de Interés, Monedas extranjeras, Unidades o índices de reajustabilidad, Valor del portfolio de Inversiones, Flujos de efectivo, Ganancias, estructura de pago, default de contrapartes.

V.2.2.1. Riesgo de tasa de interés:

El riesgo de tasa de interés se expresa como la sensibilidad del valor de los activos financieros frente a las fluctuaciones de las tasas de interés de mercado.

Los activos sujetos a riesgo de tasa de interés de la compañía están constituidos por: instrumentos de Renta Fija (Bonos estatales, bonos bancarios, bonos de empresas públicas y/o privadas, depósitos a plazo y Certificados de depósito) e Instrumentos de Renta Variable (fondos mutuos de renta fija nacional).

Al 31 de diciembre de 2015 la cartera de inversiones de la compañía valorizada a valor razonable fue de S/.162.951.450.

Como herramienta para medir el Riesgo de Inversiones, Vida Cámara Perú utiliza la metodología de Valor en Riesgo VaR, a través del método de Simulación Histórica, el cual permite estimar la pérdida máxima esperada del Portafolio de Inversiones.

Al 31 de diciembre del 2015, los resultados del VaR son los siguientes:

Nivel de Confianza (NC)	99%
Plazo de Liquidación	1 día
METODOLOGÍA VAR HISTORICO	
Factor de Volatilidad al NC	-0,001298
Valor de Mcdo por Instrum. (S/.)	162.951.450
VaR del protafolio (S/.)	-211.524
VaR / Valor de Mcdo	0,1298%

Aplicando escenarios de estrés, de acuerdo a la data histórica del portafolio, el monto máximo que podría perder el portafolio debido a fluctuaciones de las tasas del mercado es de aproximadamente Nuevos Soles 399.636,79

V.2.2.2. Riesgo de tipo de cambio:

La Unidad de Riesgos, controla diariamente la posición global en moneda extranjera, de acuerdo a lo establecido en resoluciones de la SBS, así como el cumplimiento de la Política de Inversiones. No obstante es de señalar que la Política de Inversiones de la Compañía, indica que no se realizarán inversiones en el extranjero.

i. Indicador de medición del Riesgo Cambiario:

Metodología

- Se toma la posición global por cada divisa.
- Se suma por separado las posiciones globales largas y las posiciones globales cortas de todas las divisas, a fin de obtener una posición agregada larga y otra corta.

COMPAÑÍA DE SEGUROS DE VIDA CÁMARA S.A

Notas a los Estados Financieros Consolidados
al 31 de diciembre de 2015

c) Se aplican los siguientes factores:

- 4.0% al valor absoluto de la mayor posición global agregada (larga o corta), para obtener mediciones del riesgo cambiario para horizontes de diez (10) días;
- 5.9% al valor absoluto de la mayor posición global agregada (larga o corta), para obtener mediciones del riesgo cambiario para horizontes de un (01) mes; y,
- 20% al valor absoluto de la mayor posición global agregada (larga o corta), para obtener mediciones del riesgo cambiario para horizontes de un (01) año.

d) Los resultados obtenidos se expresan como porcentaje del 35% del patrimonio de solvencia.

ii. Cálculo de la posición global en moneda extranjera

La posición global en cada moneda extranjera se calcula como la suma de los siguientes componentes:

- a) La posición de cambio del balance: Diferencia entre el total de activos y el total de pasivos que se mantiene en cada divisa.
- b) La posición neta en productos financieros derivados en caso los hubiera: Diferencia entre el saldo contable de las posiciones largas y el saldo contable de las posiciones cortas en forwards, futuros, swaps y otros instrumentos financieros derivados de monedas.

iii. Límite a la posición global en dólares de los Estados Unidos de América.

Se calcula diariamente la posición global en USD americanos de la Compañía como porcentaje del patrimonio efectivo. El promedio mensual de este porcentaje debe cumplir con los siguientes límites:

- a) Posición global en USD americanos de sobreventa no podrá ser mayor a cincuenta por ciento (50%) del patrimonio efectivo.
- b) Posición global en USD americanos de sobrecompra no podrá ser mayor al ochenta por ciento (80%) del patrimonio efectivo.

V.2.3. Riesgo de Liquidez

Posibilidad de pérdidas por incumplir con los requerimientos de financiamiento y de aplicación de fondos que surgen de los descargos de flujos de efectivo, así como por no poder cerrar rápidamente posiciones abiertas, en la cantidad suficiente y a un precio razonable.

El riesgo de liquidez, de acuerdo a la complejidad, tamaño y naturaleza del negocio de Vida Cámara, se refiere a la dificultad de la compañía para asumir sus pagos sin incurrir en pérdidas. La planificación debe considerar la liquidez para afrontar los compromisos correspondientes.

La Compañía al 31 de diciembre de 2015, presenta un 88.94% de instrumentos de Renta Fija y un 11.06% en Instrumentos de Renta Variable (cuotas de fondos mutuos). A continuación se presenta un cuadro con información detallada y el límite máximo establecido en la política de inversiones.

Los límites se encuentran en función a las obligaciones técnicas, las cuales al 31/12/2015 ascienden a: Nuevos Soles 138.431.766,35.

COMPAÑÍA DE SEGUROS DE VIDA CÁMARA S.A

Notas a los Estados Financieros Consolidados
al 31 de diciembre de 2015

Tipo de Instrumento	Nuevos Soles	% de las Obligaciones Técnicas	Límite Máximo
Estatales	30.607.883,87	22%	40% de las Obligaciones Técnicas
Depósitos a plazo	41.559.256,51	30%	40% de las Obligaciones Técnicas
Bancarios	63.641.569,73	46%	40% de las Obligaciones Técnicas
Corporativos	42.617.901,61	31%	75% de las Obligaciones Técnicas
Fondos Mutuos	22.194.908,47	16%	20% de las Obligaciones Técnicas
Total General	200.621.520,19		

Al 31 de Diciembre de 2015, la duración promedio de la cartera de inversiones de la Compañía es de 1.22 años.

Duración	Nuevos Soles	%
Cuotas de Fondos Mutuos	22.194.908,47	11,06%
Menor o igual a 0,5 años	84.754.328,82	42,25%
Mayor a 0,5 años y menor a 1,5 años	38.916.725,08	19,40%
Mayor a 1,5 años y menor a 2,5 años	25.398.795,28	12,66%
Mayor a 2,5 años y menor a 3,5 años	16.764.029,08	8,36%
Mayor a 3,5 años y menor a 4,5 años	2.355.671,51	1,17%
Mayor a 4,5 años y menor a 5,5 años	5.064.197,00	2,52%
Mayor a 5,5 años	5.172.864,95	2,58%
Total	200.621.520,19	100%

Cabe señalar que para la conversión de soles a pesos debe utilizarse la siguiente relación: 1 sol = 208,25 pesos al 31.12.2015.

Por lo tanto el Total de Inversiones corresponde a:

Total 200.621.520,19 nuevos soles = **41.779.431.579,6 pesos**

COMPAÑÍA DE SEGUROS DE VIDA CÁMARA S.A

Notas a los Estados Financieros Consolidados
al 31 de diciembre de 2015

VI. Riesgos de Seguros Filial Perú

VI.1. Concentración de Seguros

a) Prima directa.

Cuadros de Prima Directa al 31.12.15

Prima - Ramo	Cobertura	Contrato 1	Contrato 2
		Monto S/.	Monto S/.
Previsional	DIS	271.717.473,07	126.306.93,79

b) Siniestralidad

El Cálculo de Siniestralidad presentado a continuación corresponde a una siniestralidad Pura, donde solo se presentan Siniestros Pagados del periodo. Tasa Siniestral no comparable con TSP, Test que estresa situación presentada.

Siniestros pagados/Prima Directa

Siniestros pagados al 31.12.15

Prima - Ramo	Cobertura	Contrato 1	Contrato 2
		Monto S/.	Monto S/.
Previsional	DIS	204.635.856,57	38.255.892,12

Siniestros pagados/prima directa

Prima - Ramo	Cobertura	Contrato 1	Contrato 2
		Monto S/.	Monto S/.
Previsional	DIS	75%	30%

VI.2. Análisis de Sensibilidad

Sensibilización cartera del Seguro de Invalidez, Supervivencia y Gastos de Sepelio (SIS - Perú)

Esta cartera corresponde a la adjudicación de 2/7 de las fracciones del Seguro de Invalidez, Supervivencia y Gastos de Sepelio de la Compañía Seguros Vida Cámara Perú del Contrato 1 y 1/7 del Contrato 2:

Cifras en nuevos soles del Perú

INFORMACIÓN AL 31/12/2015

Análisis de Sensibilidad

Escenario	CONTRATO 1			CONTRATO 2		
	Sensibilidad	Base	Variación %	Sensibilidad	Base	Variación %
Tasas + 100 pbs	54.374.206	62.818.845	-13,4%	50.719.502	59.022.591	-14,1%
Tasas - 100 pbs	73.637.243	62.818.845	17,2%	69.416.620	59.022.591	17,6%
Tablas Mortalidad Reducción en 10%	64.236.658	62.818.845	2,3%	60.665.321	59.022.591	2,8%
Tablas Mortalidad Aumento en 10%	61.703.136	62.818.845	-1,8%	57.538.756	59.022.591	-2,5%

COMPAÑÍA DE SEGUROS DE VIDA CÁMARA S.A

Notas a los Estados Financieros Consolidados
al 31 de diciembre de 2015

(7) Efectivo y Efectivo Equivalente

El detalle del efectivo y efectivo equivalente al 31 de diciembre de 2015 es el siguiente:

Al 31 de diciembre de 2015					
Efectivo y efectivo equivalente	CLP	USD	EUR	OTRAS MONEDAS	Total
Efectivo caja	815	-	-	52	867
Bancos	729.381	602.531	-	5.714.368	7.046.280
Equivalente al efectivo (1)	8.233.706	2.690.703	-	1.931.387	12.855.796
Total efectivo y efectivo equivalente	8.963.902	3.293.234	-	7.645.807	19.902.943

(1) Compuesto por cuotas de fondos mutuos (money market) de gran liquidez y sujetos a un riesgo insignificante de cambios en su valor.

COMPAÑÍA DE SEGUROS DE VIDA CÁMARA S.A

Notas a los Estados Financieros Consolidados
al 31 de diciembre de 2015

(8) Activos Financieros a Valor Razonable

8.1 Inversiones a Valor Razonable

El detalle al 31 de diciembre de 2015, de las inversiones financieras medidas a valor razonable con efecto en resultados, se presenta en el siguiente cuadro:

	Nivel 1	Nivel 2	Nivel 3	Total	Costo Amortizado	Efecto en Resultados	Efecto en OCI (Other Comprehensive Income) Otros Resultados
	M\$	M\$	M\$	M\$	M\$	M\$	M\$
INVERSIONES NACIONALES	44.719.558	29.683.898	0	74.403.456	74.828.885	-425.429	0
Renta Fija	44.719.558	29.683.898	0	74.403.456	74.828.885	-425.429	0
Instrumentos del Estado	4.484.739	5.782.711	0	10.267.450	10.235.030	32.420	0
Instrumentos Emitidos por el Sistema Financiero	31.173.736	13.355.133	0	44.528.869	44.977.615	-448.746	0
Instrumentos de Deuda o Crédito	9.061.083	10.546.054	0	19.607.137	19.616.240	-9.103	0
Instrumentos de Empresas Nacionales Transados en el Extranjero	0	0	0	0	0	0	0
Mtuos hipotecarios	0	0	0	0	0	0	0
Otros	0	0	0	0	0	0	0
Renta Variable	0	0	0	0	0	0	0
Acciones de Sociedades Anónimas Abiertas	0	0	0	0	0	0	0
Acciones de Sociedades Anónimas Cerradas	0	0	0	0	0	0	0
Fondos de Inversión	0	0	0	0	0	0	0
Fondos Mutuos	0	0	0	0	0	0	0
Otros	0	0	0	0	0	0	0
INVERSIONES EN EL EXTRANJERO	0	0	0	0	0	0	0
Renta Fija	0	0	0	0	0	0	0
Títulos emitidos por Estados y Bancos Centrales Extranjeros	0	0	0	0	0	0	0
Títulos emitidos por Bancos y Financieras Extranjeras	0	0	0	0	0	0	0
Títulos emitidos por Empresas Extranjeras	0	0	0	0	0	0	0
Renta Variable	0	0	0	0	0	0	0
Acciones de Sociedades Extranjeras	0	0	0	0	0	0	0
Cuotas de Fondos de Inversión Extranjeras	0	0	0	0	0	0	0
Cuotas de Fondos de Inversión Constituidos en el país cuyos activos están invertidos en valores extranjeros	0	0	0	0	0	0	0
Cuotas de Fondos Mutuos Extranjeros	0	0	0	0	0	0	0
Cuotas de Fondos de Mutuos Constituidos en el país cuyos activos están invertidos en valores extranjeros	0	0	0	0	0	0	0
Otros	0	0	0	0	0	0	0
DERIVADOS	0	0	0	0	0	0	0
Derivados de cobertura	0	0	0	0	0	0	0
Derivados de inversión	0	0	0	0	0	0	0
Otros	0	0	0	0	0	0	0
TOTAL	44.719.558	29.683.898	0	74.403.456	74.828.885	-425.429	0

8.2 Derivados de Cobertura de Inversión

Al 31 de diciembre de 2015, la Compañía no ha realizado transacciones de derivados con fines de cobertura o de inversión.

COMPAÑÍA DE SEGUROS DE VIDA CÁMARA S.A

Notas a los Estados Financieros Consolidados
al 31 de diciembre de 2015

8.2.2. Posición en Contratos Derivados (Forwards, Opciones Y Swaps)

Al 31 de diciembre de 2015, la Compañía no ha suscrito contratos de derivados (forwards. opciones y swaps).

Tipo de Instrumento	Derivados de Cobertura		Inversión	Otros Derivados	Total Derivados	Número de Contratos	Efecto en Otros Resultados Integrales	Monto activos en Margen
	Cobertura	Cobertura 1512						
	M\$	M\$	M\$	M\$	M\$		M\$	M\$
Forward								
Compra								
Venta								
Opciones								
Compra								
Venta								
Swap								
TOTAL								

8.2.3 Posición en Contratos Derivados (Futuros)

Al 31 de diciembre de 2015, la Compañía no ha suscrito contratos derivados de futuros.

POSICIÓN EN CONTRATOS DERIVADOS (FUTUROS)	Derivados de Cobertura	Derivados de Inversión	Número de Contratos	Cuenta de Margen	Resultado del período	Resultado desde inicio de operación
	M\$	M\$		M\$	M\$	M\$
Futuros Compra						
Futuros Venta						
TOTAL	0	0	0	0	0	0

8.2.4 Operaciones de Venta Corta

Al 31 de diciembre de 2015, la Compañía no ha realizado operaciones de venta corta.

Nemotécnico	Acción	Nominales	Monto	Plazo	Contraparte	Custodio
			M\$			
TOTAL			0			

COMPAÑÍA DE SEGUROS DE VIDA CÁMARA S.A

Notas a los Estados Financieros Consolidados
al 31 de diciembre de 2015

(8) Activos Financieros a Valor Razonable, continuación

8.2.5 Contratos de Opciones

Al 31 de diciembre de 2015, la Compañía no ha suscrito contratos de opciones.

Objetivo del Contrato	Tipo de Operación (1)	Folio Operación (2)	Ítem Operación (3)	Contrapartes de la Operación			Características de la Operación								Información de Valorización				
				Nombre (4)	Nacionalidad (5)	Clasificación de Riesgo (6)	Activo Objeto (7)	Nominales (8)	Moneda (9)	Precio Ejercicio (10)	Monto de Prima de la Opción (11)	Moneda de Prima de la Opción (12)	Número de Contratos (13)	Fecha de la Operación (14)	Fecha de Vencimiento del Contrato (15)	Valor Razonable del Activo Objeto a la Fecha de Información (16)	Precio Spot del Activo Subyacente (17)	Valor de la Opción a la Fecha de Información (18)	Origen de Información (19)
COBERTURA	COMPRA	1	1					M\$	0		M\$	0		M\$	0		M\$	0	
		N	1					M\$	0		M\$	0		M\$	0		M\$	0	
	INVERSIÓN	1	1					M\$	0		M\$	0		M\$	0		M\$	0	
		2	1					M\$	0		M\$	0		M\$	0		M\$	0	
		N	1					M\$	0		M\$	0		M\$	0		M\$	0	
	TOTAL							<u>M\$</u>	<u>0</u>		<u>M\$</u>	<u>0</u>		<u>M\$</u>	<u>0</u>		<u>M\$</u>	<u>0</u>	
COBERTURA	VENTA	1	1					M\$	0		M\$	0		M\$	0		M\$	0	
		2	1					M\$	0		M\$	0		M\$	0		M\$	0	
INVERSIÓN	1	1						M\$	0		M\$	0		M\$	0		M\$	0	
	N	1						M\$	0		M\$	0		M\$	0		M\$	0	
	TOTAL							<u>M\$</u>	<u>0</u>		<u>M\$</u>	<u>0</u>		<u>M\$</u>	<u>0</u>		<u>M\$</u>	<u>0</u>	

COMPAÑÍA DE SEGUROS DE VIDA CÁMARA S.A

Notas a los Estados Financieros Consolidados
al 31 de diciembre de 2015

(8) Activos Financieros a Valor Razonable, continuación

8.2.7 Contratos de Futuros

Al 31 de diciembre de 2015, la Compañía no ha suscrito contratos de futuros.

Objetivo del Contrato	Tipo de Operación	Folio Operación (1)	Ítem Operación (2)	Contrapartes de la Operación			Características de la Operación						Información de Valorización				
				Nombre (3)	Nacionalidad (4)	Clasificación de Riesgo (5)	Activo Objeto (6)	Nominales (7)	Moneda (8)	Número de Contratos (9)	Fecha de la Operación (10)	Fecha de Vencimiento del Contrato (11)	Valor de Mercado del Activo Objeto a la Fecha de Información (12)	Precio Spot a la Fecha de Información (13)	Precio Futuro de Mercado al Inicio de la Operación (14)	Precio Futuro de Mercado a la Fecha a la Fecha de Información (15)	Origen de Información (16)
								M\$					M\$				M\$
COBERTURA	COMPRA	1	1					0		0			0				0
		N	1					0		0			0				0
INVERSIÓN		1	1					0		0			0				0
		2	1					0		0			0				0
		N	1					0		0			0				0
	TOTAL							<u>0</u>		<u>0</u>			<u>0</u>				<u>0</u>
COBERTURA	VENTA	1	1					0		0			0				0
		2	1					0		0			0				0
INVERSIÓN		1	1					0		0			0				0
		2	1					0		0			0				0
		N	1					0		0			0				0
	TOTAL							<u>0</u>		<u>0</u>			<u>0</u>				<u>0</u>

COMPAÑÍA DE SEGUROS DE VIDA CÁMARA S.A

Notas a los Estados Financieros Consolidados
al 31 de diciembre de 2015

(8) Activos Financieros a Valor Razonable, continuación

8.2.8 Contratos Swaps

Al 31 de diciembre de 2015, la Compañía no ha suscrito contratos swaps

Objetivo del Contrato	Folio Operación (1)	Ítem Operación (2)	Contrapartes de la Operación			Características de la Operación							Información de Valorización										
			Nombre (3)	Nacionalidad (4)	Clasificación de Riesgo (5)	Nominales Posición Larga (6)	Nominales Posición Corta (7)	Moneda Posición Larga (8)	Moneda Posición Corta (9)	Tipo de Cambio Contrato (10)	Tasa Posición Larga (11)	Tasa Posición Corta (12)	Fecha de la Operación (13)	Fecha de Vencimiento del Contrato (14)	Valor de Mercado del Activo Objeto a la Fecha de Información (15)	Tipo de Cambio Mercado (16)	Tasa Mercado Posición Larga (17)	Tasa Mercado Posición Corta (18)	Valor Presente Posición Larga (19)	Valor Presente Posición Corta (20)	Valor Razonable del Contrato Swap a la Fecha de Información (21)	Origen de Información (22)	
COBERTURA														M\$	0			M\$	0	M\$	0	M\$	0
Cobertura																							
Cobertura 1512															0				0	0			0
INVERSIÓN																							
															<u>0</u>				<u>0</u>	<u>0</u>			<u>0</u>

COMPAÑÍA DE SEGUROS DE VIDA CÁMARA S.A

Notas a los Estados Financieros Consolidados
al 31 de diciembre de 2015

8.2.9 Contratos de Cobertura de Riesgos de Crédito (CDS)

Al 31 de diciembre de 2015, la Compañía no ha suscrito contratos de cobertura de riesgos de crédito (CDS)

Objetivo del Contrato	Tipo de Operación	Folio Operación (1)	Ítem Operación (2)	Contrapartes de la Operación			Características de la Operación								Información de Valorización				
				Nombre (3)	Nacionalidad (4)	Clasificación de Riesgo (5)	Activo Objeto (6)	Nominales (7)	Moneda (8)	Precio Ejercicio (9)	Monto de Prima (10)	Periodicidad de Pago de la Prima (11)	Moneda de Prima (12)	Fecha de la Operación (13)	Fecha de Vencimiento del Contrato (14)	Valor Razonable del Activo Objeto a la Fecha de Información (15)	Precio Spot del Activo Subyacente (16)	Valor de la Cobertura a la Fecha de Información (17)	Origen de Información (18)
COBERTURA Cobertura Cobertura 1512	Compra							M\$ 0		M\$ 0						M\$ 0		M\$ 0	
								<u>0</u>		<u>0</u>						<u>0</u>		<u>0</u>	

COMPAÑÍA DE SEGUROS DE VIDA CÁMARA S.A

Notas a los Estados Financieros Consolidados
al 31 de diciembre de 2015

(9) Activos Financieros a Costo Amortizado

9.1 Inversiones a Costo Amortizado

Al 31 de diciembre de 2015, la Compañía no mantiene inversiones valorizadas a costo amortizado.

	Costo Amortizado	Deterioro	Costo Amortizado Neto	Valor Razonable	Tasa Efectiva Promedio
	M\$	M\$	M\$	M\$	
INVERSIONES NACIONALES					
Renta Fija					
Instrumentos del Estado	591.381	0	591.381	590.266	5,91
Instrumentos emitidos por el Sistema Financiero	0	0	0	0	0,00
Instrumento de Deuda o Crédito	771.439	0	771.439	754.455	6,00
Instrumentos de Empresas Nacionales Transados en el Extranjero	0	0	0	0	-
Mutuos Hipotecarios	0	0	0	0	-
Créditos Sindicados	0	0	0	0	-
Otros	0	0	0	0	-
INVERSIONES EN EL EXTRANJERO					
Renta Fija					
Títulos emitidos por Estados y Bancos Centrales Extranjeros	0	0	0	0	-
Títulos emitidos por Bancos y Financieras Extranjeras	0	0	0	0	-
Títulos emitidos por Empresas Extranjeras	0	0	0	0	-
Otros	0	0	0	0	-
DERIVADOS	0	0	0	0	-
OTROS	0	0	0	0	-
TOTALES	1.362.820	0	1.362.820	1.344.721	

EVOLUCIÓN DE DETERIORO

	TOTAL
	M\$
Cuadro de evolución del deterioro	
Saldo Inicial al 01/01/2015 (-)	0
Disminución y aumento de la provisión por deterioro (-/+)	0
Castigo de inversiones (+)	0
Variación por efecto de tipo de cambio (-/+)	0
Otros	0
Total	0

COMPAÑÍA DE SEGUROS DE VIDA CÁMARA S.A

Notas a los Estados Financieros Consolidados
al 31 de diciembre de 2015

(9) Activos Financieros a Costo Amortizado, continuación

9.2 Operaciones de Compromisos Efectuados sobre Instrumentos Financieros

Al 31 de diciembre de 2015, la Compañía no ha realizado transacciones de pactos de compra, venta, compra con retroventa o venta con retrocompra.

Tipo de Operación	Folio Operación (1)	Ítem Operación (2)	Contrapartes de la Operación		Características de la Operación								Información de Valorización			
			Nombre (3)	Nacionalidad (4)	Activo Objeto (5)	Serie Activo Objeto (6)	Nominales (7)	Valor Inicial (8)	Valor Pactado (9)	Moneda (10)	Tasa de Interés Pacto (11)	Fecha de la Operación (12)	Fecha de Vencimiento del Contrato (13)	Interés Devengado del Pacto (14)	Valor de Mercado del Activo Objeto a la Fecha de Información (15)	Valor del Pacto a la Fecha de Cierre (16)
														M\$	M\$	M\$
PACTO DE COMPRA	1	1														
	2	1														
	N	1														
TOTAL							0	0	0					0	0	0
PACTOS DE COMPRA CON RETROVENTA	1	1														
	2	1														
	N	1														
TOTAL							0	0	0					0	0	0
PACTOS DE VENTA	1	1														
	2	1														
	N	1														
TOTAL							0	0	0					0	0	0
PACTOS DE VENTA CON RETROCOMPRA	1	1														
	2	1														
	N	1														
TOTAL							0	0	0					0	0	0

COMPAÑÍA DE SEGUROS DE VIDA CÁMARA S.ANotas a los Estados Financieros Consolidados
al 31 de diciembre de 2015**(10) Préstamos**

Al 31 de diciembre de 2015, la Compañía no ha otorgado préstamos a sus asegurados o a terceros.

	Costo Amortizado	Deterioro	Costo Amortizado Neto	Valor Razonable
Avance Tenedores de Pólizas	0	0	0	0
Préstamos Otorgados	0	0	0	0
TOTAL PRÉSTAMOS	0	0	0	0

EVOLUCIÓN DE DETERIORO**Cuadro de evolución del deterioro**

	M\$
Saldo Inicial al 01/01/2015 (-)	0
Disminución y aumento de la provisión por deterioro (-/+)	0
Castigo de inversiones (+)	0
Variación por efecto de tipo de cambio (-/+)	0
Otros	0
TOTAL DETERIORO	0

COMPAÑÍA DE SEGUROS DE VIDA CÁMARA S.A

Notas a los Estados Financieros Consolidados
al 31 de diciembre de 2015

(11) Inversiones Seguros con Cuenta Única de Inversión (CUI)

La Compañía no opera en el negocio de seguros de vida del tipo “universal o unit link” los cuales tengan una cuenta de inversión asociada a la póliza para respaldar las reservas de valor del fondo.

	INVERSIONES QUE RESPALDAN RESERVAS DE VALOR DEL FONDO DE SEGUROS EN QUE LA COMPAÑÍA							INVERSIONES QUE RESPALDAN RESERVAS DE VALOR DEL FONDO DE SEGUROS EN QUE LOS							TOTAL INVERSIÓN POR SEGUROS CON CUENTA ÚNICA DE INVERSIÓN		
	ACTIVOS A VALOR RAZONABLE			ACTIVOS A COSTO				TOTAL INVERSIONES ADMINISTRADAS POR LA COMPAÑÍA	ACTIVOS A VALOR RAZONABLE			ACTIVOS A COSTO					
	Nivel 1 (*)	Nivel 2 (*)	Nivel 3 (*)	TOTAL ACTIVOS A VALOR RAZONABLE	COSTO AMORTIZADO	DETERIORO	TOTAL ACTIVOS A COSTO AMORTIZADO		Nivel 1 (*)	Nivel 2 (*)	Nivel 3 (*)	TOTAL ACTIVOS A VALOR RAZONABLE	COSTO	DETERIORO		TOTAL ACTIVOS A COSTO	
M\$	M\$	M\$	M\$	M\$	M\$	M\$	M\$	M\$	M\$	M\$	M\$	M\$	M\$	M\$	M\$	M\$	
INVERSIONES NACIONALES	0	0	0	0	0	0	0	0	0	0	0	0	0	0	0	0	0
Renta Fija	0	0	0	0	0	0	0	0	0	0	0	0	0	0	0	0	0
Instrumentos del Estado																	
Instrumentos Emitidos por el Sistema Financiero																	
Instrumentos de Deuda o Crédito																	
Instrumentos de Empresas Nacionales Transados en el Extranjero																	
Otros																	
Renta Variable	0	0	0	0	0	0	0	0	0	0	0	0	0	0	0	0	0
Acciones de Sociedades Anónimas Abiertas																	
Acciones de Sociedades Anónimas Cerradas																	
Fondos de Inversión																	
Fondos Mutuos																	
Otros																	
Otras Inversiones Nacionales																	
INVERSIONES EN EL EXTRANJERO	0	0	0	0	0	0	0	0	0	0	0	0	0	0	0	0	0
Renta Fija	0	0	0	0	0	0	0	0	0	0	0	0	0	0	0	0	0
Títulos emitidos por Estados y Bancos Centrales Extranjeros																	
Títulos emitidos por Bancos y Financieras Extranjeras																	
Títulos emitidos por Empresas Extranjeras																	
Otros																	
Renta Variable	0	0	0	0	0	0	0	0	0	0	0	0	0	0	0	0	0
Acciones de Sociedades Extranjeras																	
Cuotas de Fondos de Inversión Extranjeros																	
Cuotas de Fondos de Inversión Constituidos en el país cuyos activos están invertidos en valores extranjeros																	
Cuotas de Fondos Mutuos Extranjeros																	
Cuotas de Fondos de Mutuos Constituidos en el país cuyos activos están invertidos en valores extranjeros																	
Otros																	
Otras Inversiones en el Extranjero																	
BANCO	0	0	0	0	0	0	0	0	0	0	0	0	0	0	0	0	0
INMOBILIARIAS	0	0	0	0	0	0	0	0	0	0	0	0	0	0	0	0	0
TOTAL	0	0	0	0	0	0	0	0	0	0	0	0	0	0	0	0	0

COMPAÑÍA DE SEGUROS DE VIDA CÁMARA S.A

Notas a los Estados Financieros Consolidados
al 31 de diciembre de 2015

(12) Participaciones en Entidades del Grupo

12.1 Participación en Empresas Subsidiarias (Filiales)

Al 31 de diciembre de 2015, la Compañía posee participaciones accionarias en Compañía de Seguros de Vida Cámara Perú, que se presenta consolidada.

RUT	Nombre de Sociedad	País de Destino	Naturaleza de la inversión	Moneda de Control de la Inversión	N° de Acciones	% de Participación	Patrimonio Sociedad	Resultado	Valor Costo	Deterioro de	Valor Final	
								Ejercicio	de la inversión	la inversión	Inversión (VP)	
							M\$	M\$	M\$	M\$	M\$	
TOTAL								0	0	0	0	0

12.2 PARTICIPACIONES EN EMPRESAS SUBSIDIARIAS (COLIGADAS)

La Compañía no posee participaciones accionarias en empresas coligadas al 31 de diciembre de 2015.

RUT	Nombre de Sociedad	País de Destino	Naturaleza de la inversión	Moneda de Control de la Inversión	N° de Acciones	% de Participación	Patrimonio Sociedad	Resultado	Valor Costo	Deterioro de	Valor Final	
								Ejercicio	de la inversión	la inversión	Inversión (VP)	
							M\$	M\$	M\$	M\$	M\$	
TOTAL								0	0	0	0	0

12.3 CAMBIO EN INVERSIONES EN EMPRESAS RELACIONADAS

Concepto	FILIALES COLIGADAS	
	M\$	M\$
Saldo inicial		0
Adquisiciones (+)		
Ventas/Transferencias (-)		
Reconocimiento en resultados (+/-)		
Dividendos recibidos		
Deterioro (-)		
Diferencia de cambio (+/-)		
Otros (+/-)	0	
Saldo Final	0	0

COMPAÑÍA DE SEGUROS DE VIDA CÁMARA S.A

Notas a los Estados Financieros Consolidados
al 31 de diciembre de 2015

(13) Otras Notas de Inversiones Financieras

13.1 Movimiento de la Cartera de Inversiones

Al 31 de diciembre de 2015, la Compañía tuvo el siguiente movimiento de cartera:

	Valor Razonable M\$	Costo Amortizado M\$
Saldo Inicial	77.689.518	0
Adiciones	58.481.730	1.353.721
Ventas	-22.348.904	0
Vencimientos	-42.335.625	-8.995
Devengo de interés	1.448.198	18.094
Prepagos	0	0
Dividendos	0	0
Sorteo	0	0
Valor razonable Utilidad/Pérdida reconocida en:	0	0
Resultado	-1.194.739	0
Patrimonio	0	0
Deterioro	0	0
Diferencia de Tipo de Cambio	723.487	0
Utilidad o pérdida por unidad reajutable	1.939.791	0
Reclasificación (1)	0	0
Otros (2)	0	0
Saldo Final	74.403.456	1.362.820

La Compañía no ha efectuado reclasificaciones en la medición de activos financieros desde costo amortizado a valor razonable o viceversa al 31 de diciembre de 2015.

13.2 Garantías

La Compañía, al 31 de diciembre de 2015 mantiene 4 Cartas Fianza por el importe total de M\$ 197.838, emitidas a las AFP participantes del seguro previsional, como garantía por el manejo del seguro previsional. Estas cartas fianzas emitidas por el Banco Santander Perú están respaldadas por un Depósito a Plazo en la misma institución que al 31 de diciembre de 2015, es por el importe de M\$ 206.327.

13.3 Instrumentos Financieros Compuestos por Derivados Implícitos

Al 31 de diciembre de 2015, la entidad no ha emitido instrumentos que contengan un componente de pasivo y de patrimonio, que incorpore varios derivados implícitos cuyos valores fuesen interdependientes.

13.4 Tasa de Reinversión – TSA – NCG N° 209

Las Compañía no mantiene obligaciones de seguros de Renta Vitalicia del D.L. N° 3500 de 1980 al 31 de diciembre de 2015.

Suficiencia (Insuficiencia) (UF) (1)	Tasa de Reinversión aplicando 100% las tablas (%) (2)

COMPAÑÍA DE SEGUROS DE VIDA CÁMARA S.A

Notas a los Estados Financieros Consolidados
al 31 de diciembre de 2015

(13) Otras Notas de Inversiones Financieras, continuación

13.5 Información Cartera de Inversiones

Al 31 de diciembre de 2015, la información de la cartera de inversiones de acuerdo con lo instruido de la Norma de Carácter General N°159 se resumen en el siguiente cuadro:

Tipo de Inversión (Títulos del N°1 y 2 del Art. N°21 del DFL 251)	Monto al 31.12.2015			Monto Cuenta por Tipo de Instrumento (Seguros CUI) (2)	Total Inversiones (1) + (2)	Inversiones Custodiables en M\$	% Inversiones Custodiables (4)/(3)	Detalle de Custodia de Inversiones (Columna N°3)											
	Costo amortizado	Valor razonable	Total					Empresa de Depósitos y Custodia de Valores			Banco		Otro		Compañía				
								Monto	% c/r Total Inv	% c/r Inversiones Custodiables	Nombre de la Empresa Custodia de Valores	Monto	% c/r Total Inv	Nombre del Banco Custodio	Monto	%	Nombre del Custodio	Monto	%
(1)	(1)	(1)	(2)	(3)	(4)	(5)	(6)	(7)	(8)	(9)	(10)	(11)	(12)	(13)	(14)	(15)	(16)	(17)	
Instrumentos del Estado	0	4.484.739	4.484.739	0	4.484.739	4.484.737	100%	4.484.737	100%	100%	DEPOSITO CENTRAL DE VALORES	0	0%	0	0	0%	0	0	0%
Instrumentos del Estado (Perú)	591.381	5.782.711	6.374.092	0	6.374.092	6.374.092	100%	6.374.092	18%	0%	Banco Scotiabank	0	0%	0	0	0%	0	0	0%
Instrumentos del Sistema Bancario	0	31.173.736	31.173.736	0	31.173.736	31.173.733	100%	31.173.733	100%	100%	DEPOSITO CENTRAL DE VALORES	0	0%	0	0	0%	0	0	0%
Instrumentos del Sistema Bancario (Perú)	0	13.355.133	13.355.133	0	13.355.133	13.355.133	100%	13.148.806	37%	0%	Banco Scotiabank	206.327	1%	Banco Santande	0	0%	0	0	0%
Bonos de Empresa	0	9.061.083	9.061.083	0	9.061.083	9.061.087	100%	9.061.087	100%	100%	DEPOSITO CENTRAL DE VALORES	0	0%	0	0	0%	0	0	0%
Bonos de Empresa (Perú)	771.439	10.546.054	11.317.493	0	11.317.493	11.317.493	100%	11.317.493	32%	0%	Banco Scotiabank	0	0%	0	0	0%	0	0	0%
Mutuos Hipotecarios	0	0	0	0	0	0	0%	0	0%	0%		0	0%	0	0	0%	0	0	0%
Acciones S.A. Abiertas	0	0	0	0	0	0	0%	0	0%	0%		0	0%	0	0	0%	0	0	0%
Acciones S.A. Cerradas	0	0	0	0	0	0	0%	0	0%	0%		0	0%	0	0	0%	0	0	0%
Fondos de Inversión	0	0	0	0	0	0	0%	0	0%	0%		0	0%	0	0	0%	0	0	0%
Fondos Mutuos	0	8.233.706	8.233.706	0	8.233.706	8.233.706	100%	8.233.706	100%	100%	DEPOSITO CENTRAL DE VALORES	0	0%	0	0	0%	0	0	0%
Fondos Mutuos (Perú)	0	4.622.090	4.622.090	0	4.622.090	4.622.090	100%	4.622.090	13%	0%	Sura Fondos	0	0%	0	0	0%	0	0	0%
Total	1.362.820	87.259.252	88.622.072	0	88.622.072	88.622.071	100%	88.415.744				206.327		0	0		0	0	0

COMPAÑÍA DE SEGUROS DE VIDA CÁMARA S.A

Notas a los Estados Financieros Consolidados
al 31 de diciembre de 2015

(13) Otras Notas de Inversiones Financieras, continuación

13.6 Inversión en Cuotas de Fondos por Cuenta de los Asegurados - NCG N° 176

La Compañía no ha efectuado inversiones en cuotas de fondos por cuenta de los asegurados al 31 de diciembre de 2015.

Fondo	RUN	Cuotas por Fondo	Valor Cuota al 31-12-2015	Valor Final	Ingresos	Egresos	N° Pólizas Vigentes	N° Asegurados
TOTALES				0	0	0		

(14) Inversiones Inmobiliarias

14.1 Propiedades de Inversión

Al 31 de diciembre de 2015, la Compañía no posee inversiones de bienes raíces nacionales, extranjeros y en construcción que le permitan obtener rentas de su arrendamiento o una mayor plusvalía, según lo señalado en la NCG N°316 o la que la remplace.

Conceptos	Terrenos M\$	Edificios M\$	Otros M\$	Total M\$
Saldo al 01.01.2015	0	0	0	0
Más: Adiciones, mejoras y transferencias				
Menos: Ventas, bajas y transferencias				
Menos: Depreciación acumulada				
Ajustes por revalorización				
Otros				
Valor contable propiedades de inversión	0	0	0	0
Valor razonable a la fecha de cierre (1)	0	0	0	0
Deterioro (provisión)	0	0	0	0
Valor Final a la fecha de cierre	0	0	0	0
(1) Se debe indicar el valor de la menor tasación				
Propiedades de inversión	Terrenos M\$	Edificios M\$	Otros M\$	Total M\$
Valor Final Bienes raíces nacionales				
Valor Final Bienes raíces extranjeros				
Valor Final a la fecha de cierre	0	0	0	0

COMPAÑÍA DE SEGUROS DE VIDA CÁMARA S.A

Notas a los Estados Financieros Consolidados
al 31 de diciembre de 2015

(14) Inversiones Inmobiliarias, continuación

14.2 Cuentas por Cobrar Leasing

Al 31 de diciembre de 2015, la Compañía no mantiene bienes raíces que hayan sido otorgados en arriendo con opción de venta, según lo indicado en la NCG N°316 o la que la remplace.

Años remanente Contrato	Valor del contrato					Valor de costo neto	Valor de tasación	Valor final leasing
	Capital Insoluto	Intereses por Recibir	Valor Presente	Deterioro	Valor Final del Contrato			
	M\$	M\$	M\$	M\$	M\$	M\$	M\$	
0 - 1								
1 - 5								
5 y más								
Totales	0	0	0	0	0	0	0	0

14.3 Propiedades de Uso Propio

Al 31 de diciembre de 2015, el movimiento de las propiedades de uso propio se presenta en el siguiente cuadro:

Conceptos	Terrenos M\$	Edificios M\$	Otros M\$	Total M\$
Saldo al 01.01.2015	0	0	196.537	196.537
Más: Adiciones, mejoras y transferencias	0	0	22.874	22.874
Menos: Ventas, bajas y transferencias	0	0	-3.681	-3.681
Menos: Depreciación del ejercicio	0	0	-59.110	-59.110
Ajustes por revalorización	0	0	0	0
Otros	0	0	1.265	1.265
Valor contable propiedades, muebles y equipos de uso propio	0	0	157.885	157.885
Valor razonable a la fecha de cierre (1)	0	0	134.202	134.202
Deterioro (provisión)	0	0	0	0
Valor Final a la fecha de cierre	0	0	157.885	157.885

Considerando que las propiedades de uso propio, corresponden solamente a equipos computacionales y muebles y útiles la Compañía ha considerado una estimación de menor valor de tasación correspondiente a un 85% del valor en libros de estos bienes.

COMPAÑÍA DE SEGUROS DE VIDA CÁMARA S.A

Notas a los Estados Financieros Consolidados
al 31 de diciembre de 2015

(15) Activos No Corrientes Mantenidos para la Venta (Ver NIIF 5)

Al 31 de diciembre de 2015, no ha clasificado ninguno de sus activos no corrientes como mantenidos para la venta.

ACTIVOS MANTENIDOS PARA LA VENTA	Valor Activo M\$	Reconocimiento en Resultado	
		Utilidad M\$	Pérdida M\$
TOTAL	0	0	0

(16) Cuentas por Cobrar Asegurados

16.1 Saldos Adeudados por Asegurados

El detalle de los saldos de primas por cobrar adeudados a la Compañía al 31 de diciembre de 2015, se presenta a continuación:

Concepto	Saldos con empresas relacionadas M\$	Saldos con terceros M\$	TOTAL M\$
Cuentas por cobrar asegurados (+)	0	19.226.471	19.226.471
Cuentas por cobrar Coaseguro (Líder)	0	0	0
Deterioro (-)	0	-487.597	-487.597
Total	0	18.738.874	18.738.874
Activos corrientes (corto plazo)	0	18.738.874	18.738.874
Activos no corrientes (largo plazo)	0	0	0

COMPAÑÍA DE SEGUROS DE VIDA CÁMARA S.A

Notas a los Estados Financieros Consolidados
al 31 de diciembre de 2015

(16) Cuentas por Cobrar Asegurados, continuación

16.2 Deudores por Primas por Vencimiento

Al 31 de diciembre de 2015, los deudores por primas por vencimiento se presentan en el siguiente cuadro:

VENCIMIENTO DE SALDOS	Primas Documentadas	PRIMAS SEGURO Inv. y Sob. DL 3500	PRIMAS ASEGURADOS					Cuentas por Cobrar Coaseguro (No Líder)	Otros Deudores
			Con Especificación de Forma de Pago				Sin Especificar Forma de Pago		
			Plan Pago PAC	Plan Pago PAT	Plan Pago CUP	Plan Pago Cia.			
SEGUROS REVOCABLES									
1. Vencimiento anteriores a la fecha de los estados financieros meses anteriores	0	0	16	5	0	0	487.576	0	0
sep-15	0	0	0	0	0	0	0	0	0
oct-15	0	0	0	0	0	0	0	0	0
nov-15	0	0	0	0	0	0	0	0	0
dic-15	0	0	16	5	0	0	487.576	0	0
2. Deterioro	0	0	16	5	0	0	487.576	0	0
- Pagos vencidos	0	0	16	5	0	0	487.576	0	0
- Voluntarios									
3. Ajustes por no identificación	0	0	0	0	0	0	0	0	0
4. Subtotal (1-2-3)	0	0	0	0	0	0	0	0	0
5. Vencimiento posteriores a la fecha de los estados financieros	0	0	0	0	0	0	2.664.302	0	0
ene-16	0	0	0	0	0	0	2.587.848	0	0
feb-16	0	0	0	0	0	0	76.454	0	0
mar-16									
meses posteriores									
6. Deterioro	0	0	0	0	0	0	0	0	0
- Pagos vencidos									
- Voluntarios									
7. Subtotal (5 - 6)	0	0	0	0	0	0	2.664.302	0	0
SEGUROS NO REVOCABLES									
8. Vencimiento anteriores a la fecha de los estados financieros	0	0	0	0	0	0	0	0	0
9. Vencimiento posteriores a la fecha de los estados financieros	0	16.074.572	0	0	0	0	0	0	0
10. Deterioro	0	0	0	0	0	0	0	0	0
11. Subtotal (8+9-10)	0	16.074.572	0	0	0	0	0	0	0
12. TOTAL (4+7+11)	0	16.074.572	0	0	0	0	2.664.302	0	0
13. Crédito no exigible de fila 4	0	0	0	0	0	0	0	0	0
14. Crédito no vencido seguros revocables (7+13)	0	0	0	0	0	0	0	0	0
									Total cuentas por cobrar
									18.738.874
									M/Nacional
									M/Extranjera

COMPAÑÍA DE SEGUROS DE VIDA CÁMARA S.A

Notas a los Estados Financieros Consolidados
al 31 de diciembre de 2015

(16) Cuentas por Cobrar Asegurados, continuación

16.3 Evolución Del Deterioro Asegurados

La Compañía contabiliza las cuentas por cobrar de seguros y el correspondiente deterioro e incobrabilidad en conformidad con lo establecido en la Circular N°1.499 y su modificación posterior mediante Circular N°1.559. Las provisiones por deterioro e incobrabilidad para siniestros por cobrar a reaseguradores son determinadas ajustándose a la normativa establecida en la Circular N°848 de enero de 1989, o la que la remplace. Al 31 de diciembre de 2015, se ha registrado deterioro por asegurados en la aplicación de esta normativa.

Cuadro de evolución del deterioro	Cuentas por cobrar de seguros	Cuentas por cobrar Coaseguro (Líder)	Total
	M\$	M\$	M\$
Saldo inicial al 01/01/2015	546.142	0	546.142
Disminución y aumento de la provisión por deterioro (-/+)	5.349.487	0	5.349.487
Recupero de cuentas por cobrar de seguros (+)	-4.018.802	0	-4.018.802
Castigo de cuentas por cobrar (+)	-1.389.230	0	-1.389.230
Variación por efecto de tipo de cambio (-/+)	0	0	0
Total	487.597	0	487.597

(17) Deudores por Operaciones de Reaseguro

17.1 Saldos Adeudados por Reaseguro

Los saldos al 31 de diciembre de 2015, adeudados a la Compañía por entidades reaseguradoras, se resumen en el siguiente cuadro:

Concepto	Saldos con Empresas Relacionadas	Saldos con Terceros	TOTAL
	M\$	M\$	M\$
Primas por cobrar de reaseguros (+)	0	0	0
Siniestros por cobrar reaseguradores	0	4.328.417	4.328.417
Activos por reaseguros no proporcionales	0	11.610	11.610
Otras deudas por cobrar de reaseguros (+)	0	568.711	568.711
Deterioro (-)	0	0	0
Total	0	4.908.738	4.908.738
Activos por reaseguros no proporcionales revocables	0	0	0
Activos por reaseguros no proporcionales no revocables	0	0	0
Total activos por reaseguros no proporcionales	0	0	0

COMPAÑÍA DE SEGUROS DE VIDA CÁMARA S.A

Notas a los Estados Financieros Consolidados
al 31 de diciembre de 2015

(17) Deudores por Operaciones de Reaseguro, continuación

17.2 Evolución del Deterioro por Reaseguro

Cuadro de Evolución del deterioro	Primas por cobrar de reaseguros	Siniestros por cobrar reaseguradores	Activos por seguros no proporcionales	Otras deudas por cobrar de reaseguros	Total deterioro
	M\$	M\$	M\$	M\$	M\$
Saldo inicial al 01/01/2015	0	0	0	0	0
Disminución y aumento de la provisión por deterioro (-/+)	0	0	0	0	0
Recupero de cuentas por cobrar de seguros (+)	0	0	0	0	0
Castigo de cuentas por cobrar (+)	0	0	0	0	0
Variación por efecto de tipo de cambio (-/+)	0	0	0	0	0
Total	0	0	0	0	0

COMPAÑÍA DE SEGUROS DE VIDA CÁMARA S.A

Notas a los Estados Financieros Consolidados
al 31 de diciembre de 2015

(17) Deudores por Operaciones de Reaseguro, continuación

17.3 Siniestros por Cobrar a Reaseguradores

Al 31 de diciembre de 2015, los siniestros por cobrar a reaseguradores se presentan en el siguiente cuadro:

REASEGURADORES Y/O CORREDORES DE REASEGURO	Reaseguro 1	Reaseguro n	Corredor Reaseguro 1		Corredor Reaseguro n		RIESGOS NACIONALES	Reaseguro 1	Reaseguro 2	Reaseguro 3	Reaseguro 4	Reaseguro 5	Reaseguro 6	Reaseguro 7	Corredor Reaseguro n		RIESGOS EXTRANJEROS	TOTAL GENERAL
			Reaseguro 1	Reaseguro n	Reaseguro 1	Reaseguro n									Reaseguro 1	Reaseguro n		

ANTECEDENTES REASEGURADOR

Nombre Reasegurador	General Rei RGA	SCOR	Hannover	Swiss	SCOR GLOI	SCOR BRASIL	RESSEGUROS
Código de Identificación	R-182	R-210	R-206	R-187	R-105	R-252	
Tipo de Relación R/NR	NR	NR	NR	NR	NR	NR	NR
País	Alemania	Estados Un	Francia	Alemania	Suiza	Estados Uni	Brasil
Código Clasificador de Riesgo 1	SP	SP	SP	SP	SP	SP	SP
Código Clasificador de Riesgo 2	AMB	AMB	Fitch Rating	AMB	AMB		
Clasificación de Riesgo 1	AA+	AA- (Very S	AA-	AA-	AA-	A+	A+
Clasificación de Riesgo 2	A++	A+ (superio	AA-	A+	A+		
Fecha Clasificación 1	09/10/2015	10/10/2015	10/09/2015	25/06/2015	30/11/2015	21/11/2013	12/06/2015
Fecha Clasificación 2	09/10/2015	10/10/2015	24/09/2015	29/01/2015	11/12/2015		

SALDOS ADEUDADOS

Meses anteriores	0	0	0	0	0	0	0	0	0	0	0	0	0	0	0	0	0	0
jul-15	0	0	0	0	0	0	0	0	0	0	0	0	0	0	0	0	0	0
ago-15	0	0	0	0	0	0	0	0	0	0	0	0	0	0	0	0	0	0
sep-15	0	0	0	0	0	0	0	0	0	0	0	0	0	0	0	0	0	0
oct-15	0	0	0	0	0	0	0	0	0	0	0	0	0	0	0	0	0	0
nov-15	0	0	0	0	0	0	0	0	0	0	0	0	0	0	0	0	0	0
dic-15	0	0	0	0	0	0	0	0	0	0	0	0	0	0	0	0	0	0
ene-16	0	0	0	0	0	0	0	0	0	0	0	0	1.146.037			1.146.037		1.146.037
feb-16	0	878.541	334.714	254.622	0	104.184	2.179.030	0								3.751.091		3.751.091
mar-16	0	0	0	0	0	0	0	0	0	0	0	0	0	0	0	0	0	0
abr-16	0	0	0	0	0	0	0	0	0	0	0	0	0	0	0	0	0	0
may-16	0	0	0	0	0	0	0	0	0	0	0	0	0	0	0	0	0	0
Meses posteriores																		0
1. TOTAL SALDOS ADEU	0	0	0	0	0	0	0	878.541	334.714	254.622	0	104.184	2.179.030	1.146.037	0	0	4.897.128	4.897.128
2. DETERIORO	0	0	0	0	0	0	0	0	0	0	0	0	0	0	0	0	0	0
3. TOTAL	0	0	0	0	0	0	0	878.541	334.714	254.622	0	104.184	2.179.030	1.146.037	0	0	4.897.128	4.897.128
MONEDA NACIONAL	<input type="text" value="0"/>																<input type="text" value="0"/>	<input type="text" value="0"/>
MONEDA EXTRANJERA	<input type="text" value="0"/>																<input type="text" value="4.897.128"/>	<input type="text" value="4.897.128"/>

COMPAÑÍA DE SEGUROS DE VIDA CÁMARA S.A

Notas a los Estados Financieros Consolidados
al 31 de diciembre de 2015

(17) Deudores por Operaciones de Reaseguro, continuación

17.4 Siniestros Por Cobrar Reaseguradores

Al 31 de diciembre de 2015, los siniestros por cobrar a reaseguradores se presentan en el siguiente cuadro:

	1n	Reaseguradores Nacionales Sub Total	1	2	3	4	5	Reaseguradores Extranjeros Sub Total	Total General
Nombre del Corredor:										
Código de Identificación del Corredor:										
Tipo de relación:										
País:										
Nombre del reasegurador:				GENRE	RGA	SCOR	Swiss	Hannover		
Código de identificación:				R-182	R-210	R-206	R-236	R-187		
Tipo de relación:				no	no	No	No	No		
País:				Alemania	EE.UU.	Francia	Suiza	Alemania		
Saldo Siniestro por cobrar Reaseguradores			0	28.191	559	111.961	22.775	337	163.823	163.823

(18) Deudores por Operaciones de Coaseguro

18.1 Saldo Adeudado por Coaseguro

Al 31 de diciembre de 2015, la Compañía no mantiene contratos de coaseguro.

Concepto	Saldos con Empresas Relacionadas	Saldos con Terceros	TOTAL
	M\$	M\$	M\$
Primas por cobrar de coaseguros (+)	0	0	0
Siniestros por cobrar por operaciones de coaseguros (+)	0	0	0
Deterioro (-)	0	0	0
Total	0	0	0

Activos corrientes (corto plazo)	0	0	0
Activos no corrientes (largo plazo)	0	0	0

18.2 Evolución del Deterioro por Coaseguro

Al 31 de diciembre de 2015, la Compañía no mantiene contratos de coaseguro.

Cuadro de Evolución del deterioro	Primas por cobrar de coaseguros	Siniestros por Cobrar por operaciones de coaseguro	Total deterioro
	M\$	M\$	M\$
Saldo Inicial al 01/01/2015 (-)	0	0	0
Disminución y aumento de la provisión por deterioro (-/+)	0	0	0
Recupero de cuentas por cobrar de coaseguros (+)	0	0	0
Castigo de cuentas por cobrar de coaseguros (+)	0	0	0
Variación por efecto de tipo de cambio (-/+)	0	0	0
Total =	0	0	0

COMPAÑÍA DE SEGUROS DE VIDA CÁMARA S.A

Notas a los Estados Financieros Consolidados
al 31 de diciembre de 2015

(19) Participación del Reaseguro en las Reservas Técnicas (Activo) y Reservas Técnicas (Pasivo)

Al 31 de diciembre de 2015, la participación del reaseguro en las reservas técnicas (activo) y reservas técnicas (pasivo) se detalla a continuación:

RESERVAS PARA SEGUROS GENERALES	DIRECTO	ACEPTADO	TOTAL PASIVO POR RESERVA	PARTICIPACIÓN DEL REASEGURADOR EN LA RESERVA	DETERIORO	TOTAL PARTICIPACIÓN DEL REASEGURO EN LAS RESERVAS TÉCNICAS
	M\$	M\$	M\$	M\$	M\$	M\$
RESERVA DE RIESGO EN CURSO	0	0	0	0	0	0
RESERVA DE SINIESTROS	0	0	0	0	0	0
LIQUIDADOS Y NO PAGADOS	0	0	0	0	0	0
LIQUIDADOS Y CONTROVERTIDOS POR EL ASEGURADOR	0	0	0	0	0	0
EN PROCESO DE LIQUIDACIÓN	0	0	0	0	0	0
OCURRIDOS Y NO REPORTADOS	0	0	0	0	0	0
RESERVA CATASTRÓFICA DE TERREMOTO	0	0	0	0	0	0
RESERVA DE INSUFICIENCIA DE PRIMAS	0	0	0	0	0	0
OTRAS RESERVAS TÉCNICAS	0	0	0	0	0	0
TOTAL	0	0	0	0	0	0

RESERVAS PARA SEGUROS DE VIDA	DIRECTO	ACEPTADO	TOTAL PASIVO POR RESERVA	PARTICIPACIÓN DEL REASEGURADOR EN LA RESERVA	DETERIORO	TOTAL PARTICIPACIÓN DEL REASEGURO EN LAS RESERVAS TÉCNICAS
	M\$	M\$	M\$	M\$	M\$	M\$
RESERVA DE RIESGO EN CURSO	3.427.804	0	3.427.804	119.412	0	119.412
RESERVAS PREVISIONALES	81.621.907	0	81.621.907	16.853.106	0	16.853.106
RESERVAS DE RENTAS VITALICIAS	0	0	0	0	0	0
RESERVA SEGURO INVALIDEZ Y SOBREVIVENCIA	81.621.907	0	81.621.907	16.853.106	0	16.853.106
RESERVA MATEMÁTICA	0	0	0	0	0	0
RESERVA DE RENTAS PRIVADAS	0	0	0	0	0	0
RESERVA DE SINIESTROS	2.144.753	0	2.144.753	163.823	0	163.823
LIQUIDADOS Y NO PAGADOS	815.842	0	815.842	0	0	0
LIQUIDADOS Y CONTROVERTIDOS POR EL ASEGURADO	0	0	0	0	0	0
EN PROCESO DE LIQUIDACIÓN	319.893	0	319.893	127.999	0	127.999
OCURRIDOS Y NO REPORTADOS	1.009.018	0	1.009.018	35.824	0	35.824
RESERVA DE INSUFICIENCIA DE PRIMAS	344.990	0	344.990	0	0	0
OTRAS RESERVAS TÉCNICAS	0	0	0	0	0	0
RESERVA VALOR DEL FONDO	0	0	0	0	0	0
TOTAL	87.539.454	0	87.539.454	17.136.341	0	17.136.341

COMPAÑÍA DE SEGUROS DE VIDA CÁMARA S.A

Notas a los Estados Financieros Consolidados
al 31 de diciembre de 2015

(20) Intangibles

20.1 Goodwill

Al 31 de diciembre de 2015, la Compañía no ha realizado transacciones de combinaciones de negocios que den origen al reconocimiento de Goodwill.

20.2 Activos Intangibles distintos a Goodwill

Al 31 de diciembre de 2015, la Compañía posee activos intangibles de acuerdo al siguiente detalle:

Conceptos	Valor Libro al 01-01-2015	Adiciones M\$	Bajas	Valor Libro al 31-12-2015 M\$	Monto amortización inicial	Monto amortización final	Monto amortización del periodo	Monto neto al 31-12-2015 M\$
Programas Computacionales	22.858	114.685	0	137.543	0	0	0	137.543
Amortización	-6.387	-6.763	0	-13.150	0	0	0	-13.150
	16.471	107.922	0	124.393	0	0	0	124.393

- Vidas útiles finitas de hasta 4 años.
- El método de amortización ha sido calculado de acuerdo con el método de amortización lineal.
- Según NIC 38, la compañía solo posee intangibles por concepto de adquisición independiente.

(21) Impuestos por Cobrar

21.1 Cuentas por Cobrar por Impuestos

El detalle de las cuentas por cobrar por impuestos al 31 de diciembre de 2015, se presenta en pasivo por impuestos corrientes.

Concepto	M\$
Pagos Provisionales Mensuales	1.132.035
PPM por pérdidas acumuladas Artículo N°31 inciso 3	0
Crédito por gastos de capacitación	23.902
Crédito por adquisición de activos fijos	0
Impuesto a la renta por pagar (1)	0
Otros	1.052.529
Total	2.208.466

(1) En el caso que el impuesto renta por pagar sea menor a los créditos asociados

COMPAÑÍA DE SEGUROS DE VIDA CÁMARA S.A

Notas a los Estados Financieros Consolidados
al 31 de diciembre de 2015

(21) Impuestos por Cobrar, continuación

21.2 Activo por Impuestos Diferidos

Información General

Al 31 de diciembre de 2015, la Compañía ha determinado pérdidas tributarias por un total de M\$ 5.697.355

El saldo de utilidades tributarias retenidas reflejadas en el Fondo de Utilidades Tributarias con sus respectivos créditos al 31 de diciembre de 2015, es el siguiente:

CREDITO	M\$
Utilidades con crédito	0
Utilidades sin crédito	-6.160.195
FUNT	377.634
TOTAL	-5.782.561

21.2.1 Efecto de Impuestos Diferidos en Patrimonio

Al 31 de diciembre de 2015, la Compañía no posee diferencias temporarias que originan impuestos diferidos a ser contabilizados en patrimonio.

CONCEPTO	ACTIVOS M\$	PASIVOS M\$	NETO M\$
Inversiones financieras con efecto en patrimonio	0	0	0
Coberturas	0	0	0
Otros	0	0	0
Total cargo/(abono) en patrimonio	0	0	0

COMPAÑÍA DE SEGUROS DE VIDA CÁMARA S.A

Notas a los Estados Financieros Consolidados
al 31 de diciembre de 2015

(21) Impuestos por Cobrar, continuación

21.2.2 Efecto de Impuestos Diferidos en Resultado

Al 31 de diciembre de 2015, los impuestos diferidos determinados por la Compañía son los siguientes:

Conceptos	Activo M\$	Pasivo M\$	Neto M\$
Deterioro Cuentas Incobrables	450.438	0	450.438
Deterioro Deudores por Reaseguro	22.443	0	22.443
Deterioro Instrumentos de Renta Fija	0	0	0
Deterioro Mutuos Hipotecarios	0	0	0
Deterioro Bienes Raíces	0	0	0
Deterioro Intangibles	0	0	0
Deterioro Contratos de Leasing	0	0	0
Valorización inversiones financieras	0	14.806	-14.806
Valorización Fondos Mutuos	0	302	-302
Prov. Remuneraciones	68.030	0	68.030
Prov. Gratificaciones	0	0	0
Prov. DEF	0	0	0
Provisión de Vacaciones	46.741	0	46.741
Prov. Indemnización Años de Servicio	4.678	0	4.678
Provisión Proveedores	73.404	17.434	55.970
Diferencia depreciación tributaria / financiera	0	828	-828
Gastos Anticipados	0	0	0
Gastos Activados	0	35.070	-35.070
Pérdidas Tributarias	2.617.408	0	2.617.408
Otros	0	0	0
TOTALES	3.283.142	68.440	3.214.702

(22) Otros Activos

22.1 Deudas del Personal

Al 31 de diciembre de 2015, el saldo de las deudas del personal por M\$ 25.953 presentado en el estado de situación financiera no supera el 5% del total de otros activos.

22.2 Cuentas por Cobrar Intermediarios

Al 31 de diciembre de 2015, la Compañía no mantiene cuentas por cobrar a intermediarios.

	Saldos con Empresas Relacionadas	Saldos con Terceros	TOTAL
	M\$	M\$	M\$
Cuentas por cobrar intermediarios. (+)			
Cuentas por cobrar asesores previsionales			
Corredores			
Otros			
Otras cuentas por cobrar de seguros. (+)			
Deterioro (-)			
TOTAL			
Activos corrientes (corto plazo)			
Activos no corrientes (largo plazo)			

COMPAÑÍA DE SEGUROS DE VIDA CÁMARA S.A

Notas a los Estados Financieros Consolidados
al 31 de diciembre de 2015

22.3 Saldos con Relacionados

22.3.1 Saldos

Entidad Relacionada	Concepto	Rut	Deudas de Empresas Relacionadas	Deudas con Entidades Relacionadas
			M\$	M\$
Total			0	0

22.3.2 Compensaciones al Personal Directivo Clave y Administradores

Al 31 de diciembre de 2015, las compensaciones al personal directivo clave y administradores se resumen en el siguiente cuadro:

Conceptos	Compensaciones por Pagar	Efecto en Resultados
	M\$	M\$
Sueldos	73.125	1.069.366
Otras Prestaciones	284.749	211.702
Total	357.874	1.281.068

Total cuadro 22.3.1	0
Total cuadro 22.3.2	357.874
5.21.42.20 Deudas con relacionadas	357.874

Remuneraciones del Directorio:

Durante el período 2015 el costo en remuneraciones a los Directores de la Compañía por concepto de dietas fue de un total de M\$ 50.110.-

COMPAÑÍA DE SEGUROS DE VIDA CÁMARA S.A

Notas a los Estados Financieros Consolidados
al 31 de diciembre de 2015

22.4 Transacciones con Partes Relacionadas

Al 31 de diciembre de 2015, las transacciones con partes relacionadas se presentan en el siguiente cuadro:

Entidad Relacionada	R.U.T.	Naturaleza de la Relación	Descripción de la Transacción	Monto de la Transacción	Efecto en Resultado
				M\$	Utilidad/(Pérdida) M\$
AFP Habitat Chile	98.000.100-8	Controlador Común	Pago de Siniestros	17.065.523	-17.065.523
AFP Habitat Perú		Controlador Común	Pago de Siniestros	164.622	-164.622
AFP Habitat Chile	98.000.100-8	Controlador Común	Prima Directa SIS	16.934.446	16.934.446
AFP Habitat Perú		Controlador Común	Prima Directa SIS	1.964.780	1.964.780
Inversiones La Construcción S.A.	94.139.000-5	Principal Accionista	Arriendo de oficinas	144.058	-144.058
Inversiones La Construcción S.A.	94.139.000-5	Principal Accionista	* Emisor de Bono	0	1.360.850
Inversiones La Construcción S.A.	94.139.000-5	Principal Accionista	** Cuenta Corriente Mercantil (Intrs.-Reaj.)	0	-31.435
Servicio Médico C.Ch. C	70.016.010-6	Indirecta	Arriendo de oficinas y Gastos Comunes	25.997	-25.997
Servicio Médico C.Ch. C	70.016.010-6	Indirecta	Prima Directa por Seguros	1.886.968	1.886.968
Servicio Médico C.Ch. C	70.016.010-6	Indirecta	Servicio de Recaudación y Cobranza	164.391	164.391
Cámara Chilena de la Construcción	81.458.500-K	Indirecta	Gastos Comunes	88.070	-88.070
Megasalud S.A.	96.942.400-2	Indirecta	Pago de Siniestros	555.871	-555.871
Corredora de Seguros La Cámara Ltda.	76.008.701-7	Indirecta	Comisiones	3.903	-3.903
Total				38.998.628	4.231.956

*Bono adquirido año 2011

**Durante 2015 sólo hubo devengo de intereses y reajustes

22.5 Gastos Anticipados

Al 31 de diciembre de 2015, la Compañía tiene gastos anticipados de acuerdo al siguiente detalle:

Concepto	M\$
Patente comercial	250
Seguros anticipados	5.527
Arriendos anticipados	22.358
Anticipos A Proveedores	2.640
Desarrollo Proyectos Informáticos	49.015
Bono Terminó Conflicto	83.719
Total	163.509

COMPAÑÍA DE SEGUROS DE VIDA CÁMARA S.A

Notas a los Estados Financieros Consolidados
al 31 de diciembre de 2015

22.6 Otros Activos

El detalle de los otros activos al 31 de diciembre de 2015 se detalla en la siguiente tabla:

Otros Activos	M\$	Explicación del Concepto
Boletas en garantía por recuperar	374.257	corresponden a Boletas en garantía entregadas para garantizar cumplimiento de contrato de seguros
Fondos por rendir	52.075	Fondos entregador por rendir (constituidos principalmente por fondos entregados al DIS para gastos del SIS)
Otras garantías entregadas	27.728	Garantías por arriendo de oficinas
Otros deudores	8.929	Cuentas por Cobrar a otras Cía de Seguros por gastos medicos según detalle del DIS
Otros deudores	1.898	Varios menores por cobrar
Total	464.887	

(23) Pasivos Financieros

23.1 Pasivos Financieros a Valor Razonable con Cambios En Resultados

Al 31 de diciembre de 2015, la Compañía no tiene obligaciones por pasivos financieros medidos a valor razonable con cambios en resultados.

CONCEPTO	PASIVO A VALOR RAZONABLE M\$	VALOR LIBRO DEL PASIVO M\$	EFFECTO EN RESULTADO M\$	EFFECTO EN OCI (1) M\$
Valores representativos de deuda	0	0	0	0
Derivados inversión	0	0	0	0
Derivados implícitos	0	0	0	0
Otros	0	0	0	0
TOTAL	0	0	0	0

(1) Efecto en OCI (Other Comprehensive Income), se debe informar el impacto que tendría si el efecto fuera a patrimonio.

COMPAÑÍA DE SEGUROS DE VIDA CÁMARA S.A

Notas a los Estados Financieros Consolidados
al 31 de diciembre de 2015

(23) Pasivos Financieros, continuación

23.2 Pasivos Financieros a Costo Amortizado

23.2.1 Deudas con Entidades Financieras

El detalle al 31 de diciembre de 2015, de las deudas con bancos e instituciones financieras, incluyendo su clasificación de corto y largo plazo, se detalla en el siguiente cuadro:

Nombre Banco o Institución Financiera	Fecha de Otorgamiento	Saldo Insoluto		Corto Plazo			Largo Plazo			TOTAL
		Monto	Moneda	Tasa de Interés	Último Vencimiento	Monto	Tasa de Interés	Monto	Último Vencimiento	
		M\$		%		M\$	%	M\$		
BANCO DE CREDITO E INVERSIONES	01/07/2014	102.627	UF	0,40%	15/12/2015	56	0,40%	102.571	01/07/2016	102.627
BANCO DE CREDITO E INVERSIONES	20/05/2014	153.775	UF	0,50%	15/12/2015	85	0,50%	153.690	30/06/2019	153.775
BANCO ESTADO	23/12/2015	2.002.190	\$	0,37%	05/01/2016	2.190	0,37%	2.000.000	05/01/2016	2.002.190
BANCO SANTANDER	23/12/2015	2.002.550	\$	0,43%	05/01/2016	2.550	0,43%	2.000.000	05/01/2016	2.002.550
BANCO DE CREDITO E INVERSIONES	23/12/2015	1.501.935	\$	0,43%	05/01/2016	1.935	0,43%	1.500.000	05/01/2016	1.501.935
Total						6.816		5.756.261		5.763.077

23.2.2 Otros Pasivos Financieros a Costo Amortizado

Al 31 de diciembre de 2015, la Compañía no presenta saldo de otros pasivos financieros a costo amortizado.

23.2.3 Impagos y Otros Incumplimientos

Al 31 de diciembre de 2015, la Compañía no ha incurrido en impagos u otros incumplimientos relación con su deuda financiera.

COMPAÑÍA DE SEGUROS DE VIDA CÁMARA S.A

Notas a los Estados Financieros Consolidados
al 31 de diciembre de 2015

(24) Pasivos No Corrientes Mantenidos para la Venta (NIIF 5)

Al 31 de diciembre de 2015, la Compañía no tiene pasivos asociados con activos mantenidos para la venta.

PASIVOS MANTENIDOS PARA LA VENTA	VALOR PASIVO	RECONOCIMIENTO EN RESULTADO	
		UTILIDAD	PÉRDIDA
	M\$	M\$	M\$
Total	0	0	0

(25) Reservas Técnicas

25.1 Reservas para Seguros Generales:

La Compañía opera en el segundo grupo, por tanto, la información requerida en este punto, no es aplicable.

25.1.1 Reserva Riesgos en Curso

La Compañía opera en el segundo grupo, por tanto, la información requerida en este punto, no es aplicable.

CONCEPTOS	M\$
Saldo Inicial al 1ero de enero	0
Reserva por venta nueva	0
Liberación de reserva	0
Liberación de reserva stock (1)	0
Liberación de reserva venta nueva	0
Otros	0
TOTAL RESERVA RIESGO EN CURSO	0

(1) Corresponde a la liberación de reserva proveniente del ejercicio anterior

25.1.2 Reserva de Siniestros

La Compañía opera en el segundo grupo, por tanto, la información requerida en este punto, no es aplicable.

Conceptos	Saldo Inicial al 01/01/2014	Incremento	Disminuciones	Ajuste por diferencia de cambio	Otros	Saldo Final
	M\$	M\$	M\$	M\$	M\$	M\$
LIQUIDADOS Y NO PAGADOS	0	0	0	0	0	0
LIQUIDADOS Y CONTROVERTIDOS POR EL ASEGURADO	0	0	0	0	0	0
EN PROCESO DE LIQUIDACIÓN	0	0	0	0	0	0
OCURRIDOS Y NO REPORTADOS	0	0	0	0	0	0
RESERVA SINIESTROS	0	0	0	0	0	0

COMPAÑÍA DE SEGUROS DE VIDA CÁMARA S.A

Notas a los Estados Financieros Consolidados
al 31 de diciembre de 2015

(25) Reservas Técnicas, continuación

25.1.3 Reserva de Insuficiencia de Primas

La Compañía opera en el segundo grupo, por tanto, la información requerida en este punto, no es aplicable.

25.1.4 Otras Reservas Técnicas

La Compañía opera en el segundo grupo, por tanto, la información requerida en este punto, no es aplicable.

25.2 Reservas para Seguros de Vida:

Al 31 de diciembre de 2015, la información de las reservas de seguros de vida de la Compañía se presenta en los siguientes cuadros:

25.2.1 Reserva Riesgo en Curso

CONCEPTOS	M\$
Saldo Inicial al 01 de enero 2015	3.132.966
Reserva por venta nueva	214.397
Liberación de reserva	-47.029
Liberación de reserva stock (1)	184.252
Liberación de reserva venta nueva	-231.281
Otros	127.470
TOTAL RESERVA RIESGO EN CURSO	3.427.804

(1) Corresponde a la liberación de reserva proveniente del ejercicio anterior

COMPAÑÍA DE SEGUROS DE VIDA CÁMARA S.A

Notas a los Estados Financieros Consolidados
al 31 de diciembre de 2015

(25) Reservas Técnicas, continuación

25.2.2 Reservas Seguros Previsionales

RESERVA DE RENTAS VITALICIAS (5.21.31.21)	M\$
Reserva dic anterior	0
Reserva por rentas contratadas en el periodo	0
Pensiones pagadas	0
Interés del período	0
Liberación por fallecimiento	0
Sub total Reserva Rentas Vitalicias del Ejercicio	0
Pensiones no cobradas	0
Cheques caducados	0
Cheques no cobrados	0
Rentas garantizadas vencidas no canceladas	0
Otros	0
TOTAL RESERVA DE RENTAS VITALICIAS	0

RESERVA SEGURO DE INVALIDEZ Y SOBREVIVENCIA (5.21.31.22)	M\$
Saldo Inicial al 01 de enero 2015	84.000.303
Incremento de siniestros	102.725.638
Invalidez total	51.255.785
Invalidez parcial	12.192.429
Sobrevivencia	39.277.424
Liberación por pago de aportes adicionales (-)	-106.975.609
Invalidez total	-56.680.329
Invalidez parcial	-11.716.798
Sobrevivencia	-38.578.482
Pago de pensiones transitorias Invalidez parcial (-)	-1.547.727
Ajuste por tasa de interés (+/-)	-731.297
Otros	4.150.599
TOTAL RESERVA SEGURO DE INVALIDEZ Y SOBREVIVENCIA	81.621.907

TASA DE DESCUENTO (Chile)

Para las pólizas con vigencia a partir del 1 de enero de 2014 informar la tasa de interés de descuento de las reservas técnicas según el siguiente cuadro:

Mes	Tasa %
oct-15	2,69
nov-15	2,70
dic-15	2,70

COMPAÑÍA DE SEGUROS DE VIDA CÁMARA S.A

Notas a los Estados Financieros Consolidados
al 31 de diciembre de 2015

25.2.3 Reserva Matemática

CONCEPTOS	M\$
Saldo Inicial al 01 de enero 2015	
Primas	
Interés	
Reserva liberada por muerte	
Reserva liberada por otros términos	
Total Reserva Matemática	0

25.2.4 Reserva Valor del Fondo

Al 31 de diciembre de 2015, la Compañía no mantiene seguros de vida con cuenta única de inversión, por tanto, la información requerida por esta nota, no le es aplicable.

Reserva Valor del Fondo	Cobertura de riesgo		Reserva Valor del Fondo	Reserva Descalce Seguros CUI
	Reserva de riesgo en curso	Reserva matemática		
	M\$	M\$	M\$	M\$
Seguros de Vida Ahorro Previsional Voluntario APV (la Cía. asume el riesgo del valor póliza)	0	0	0	0
Otros Seguros de Vida con Cuenta Única de Inversión (la Cía. asume el riesgo del valor póliza)	0	0	0	0
Seguros de Vida Ahorro Previsional Voluntario APV (el asegurado asume el riesgo del valor póliza)	0	0	0	
Otros Seguros de Vida con Cuenta Única de Inversión (el asegurado asume el riesgo del valor póliza)	0	0	0	
TOTALES	0	0	0	0

25.2.4.1 Reserva de Descalce Seguros con Cuenta Única de Inversión (CUI)

Al 31 de diciembre de 2015, la Compañía no mantiene seguros de vida con cuenta única de inversión, por lo tanto, la información requerida por esta nota, no le es aplicable.

Nombre del Fondo	Tipo Valor del Fondo	Distribución Estratégica	Inversión		Reserva de Descalce
			Tipo Inversión	Monto	
				M\$	M\$
Fondo i			TOTAL	0	0
Fondo j			TOTAL	0	0
Fondo n			TOTAL	0	0

COMPAÑÍA DE SEGUROS DE VIDA CÁMARA S.A

Notas a los Estados Financieros Consolidados
al 31 de diciembre de 2015

(25) Reservas Técnicas, continuación

25.2.5 Reserva Rentas Privadas

Al 31 de diciembre de 2015, la Compañía no registra rentas privadas, por tanto, la información requerida por esta nota, no le es aplicable.

Reserva Rentas Privadas	Monto M\$
Reserva Dic anterior	0
Reserva por Rentas contratadas en el período	0
Pensiones pagadas	0
interés del período	0
Liberación por conceptos distintos de pensiones	0
Otros	0
Total Reserva Rentas Privadas del Ejercicio	0

25.2.6 Reserva de Siniestros

Al 31 de diciembre de 2015, la reserva de siniestros se presenta en el siguiente cuadro:

RESERVA DE SINIESTROS	Saldo Inicial al 01-01-2015	Incremento	Disminuciones	Ajuste por diferencia de cambio	Otros	Saldo Final
	M\$	M\$	M\$	M\$	M\$	M\$
LIQUIDADOS Y NO PAGADOS	1.067.691	876.740	-1.128.589	0	0	815.842
LIQUIDADOS Y CONTROVERTIDOS POR EL ASEGURADO	0	0	0	0	0	0
EN PROCESO DE LIQUIDACIÓN	1.139.882	1.149.229	-1.969.219	0	0	319.892
OCURRIDOS Y NO REPORTADOS	865.599	265.181	-121.761	0	0	1.009.019
TOTAL RESERVA DE SINIESTROS	3.073.172	2.291.150	-3.219.569	0	0	2.144.753

COMPAÑÍA DE SEGUROS DE VIDA CÁMARA S.A

Notas a los Estados Financieros Consolidados
al 31 de diciembre de 2015

(25) Reservas Técnicas, continuación

25.2.7. Reserva de Insuficiencia de Primas

Respecto del test de suficiencia de primas, se realizó tal como instruye la Norma de Carácter General N° 306 con información correspondiente a Diciembre 2015.

Los criterios utilizados son:

- * Período a utilizar: La información utilizada en la elaboración de este Test es anual tal como lo instruye la normativa vigente.
- * Siniestros incurridos en el período: Se consideran los mismos siniestros utilizados para el cálculo de siniestros ocurridos y no reportados (OYNR).
- * Tasa esperada de Inversiones (TI): Tasa informada por la SVS, que a Diciembre 2015 corresponde al 1,75%.
- * Reserva de Riesgo en Curso (RRC): Se consideran las Reservas de Riesgos en Curso de los períodos de Diciembre 2014 y Diciembre 2015.
- * Costos de adquisición computables: Se consideraron todos los costos de adquisición contabilizados en el período de análisis.
- * Gastos de explotación: Los gastos de explotación del período de análisis se asignan bajo la distribución de prima retenida según codificación FECU vigente.
- * Agrupación de ramos: Para este test se considera la misma agrupación de ramos FECU utilizada para el cálculo de Reserva de Ocurridos y no Reportados.

El desarrollo del Test indica una constitución de Reservas por Insuficiencia de Primas indicó que no existe insuficiencia de Prima para los seguros de corto plazo.

Para el seguro de Invalidez y Supervivencia, el TIP arrojado para Diciembre 2015 es de MM\$345..

La metodología proyectada, para el período de vigencia que resta al contrato, los flujos de primas, los flujos de siniestros y los flujos de costos asociados a la administración del DIS.

La reserva corresponderá al valor presente del flujo neto para la compañía, descontado a la tasa libre de riesgo de corto plazo, Cuando este resultado sea negativo la compañía constituirá una reserva de acuerdo a la siguiente formula:

Máximo{VP(Flujo de Costos de siniestros)+VP(Flujo de Gastos)-VP(Flujo de Primas);0}

25.2.8 Otras Reservas

Otras Reservas

Al 31 de diciembre de 2015, la Compañía no mantiene este tipo de reservas.

Test de Adecuación de Pasivos

La construcción y elaboración del Test de Adecuación de Pasivos se encuentra dirigido a riesgos que generan reservas de riesgos en curso, que en el caso de la cartera de riesgos asegurados por la Compañía, que sólo se compone de seguros de corto plazo con vigencia anuales, es en su totalidad de reservas, por lo cual no aplicaría la determinación del Test de Adecuación de Pasivos que se encuentra dirigido a seguros de largo plazo. Por lo tanto, este Test es para seguros de largo plazo y no afecta a RRC.

COMPAÑÍA DE SEGUROS DE VIDA CÁMARA S.A

Notas a los Estados Financieros Consolidados
al 31 de diciembre de 2015

(25) Reservas Técnicas, continuación

25.3 Calce

25.3.1 Ajuste de Reserva por Calce

Al 31 de diciembre de 2015, la Compañía no tiene rentas vitalicias, por tanto, la información requerida por esta nota, no le es aplicable.

	Pasivos	Reserva Técnica Base	Reserva Técnica Financiera	Ajuste de Reserva por Calce
		M\$	M\$	M\$
No Previsionales	Monto Inicial	0	0	0
	Monto Final	0	0	0
	Variación	0	0	0
Previsionales	Monto Inicial	0	0	0
	Monto Final	0	0	0
	Variación	0	0	0
Total	Monto Inicial	0	0	0
	Monto Final	0	0	0
	Variación	0	0	0

25.3.2 Índices de Coberturas

Al 31 de diciembre de 2015, la Compañía no tiene rentas vitalicias, por tanto, la información requerida por esta nota, no le es aplicable.

CPK-1

Tramo K	Flujo de Activos Nominales en UF Ak	Flujo de Pasivos de Seguros Nominales en UF Bk (1)	Flujo de Pasivos Financieros Ck	Índice de Cobertura de Activos Cak	Índice de Cobertura de Pasivos CPk
TRAMO 1	0	0	0	0	0
TRAMO 2	0	0	0	0	0
TRAMO 3	0	0	0	0	0
TRAMO 4	0	0	0	0	0
TRAMO 5	0	0	0	0	0
TRAMO 6	0	0	0	0	0
TRAMO 7	0	0	0	0	0
TRAMO 8	0	0	0	0	0
TRAMO 9	0	0	0	0	0
TRAMO 10	0	0	0	0	0
Total	0	0	0	0	0

COMPAÑÍA DE SEGUROS DE VIDA CÁMARA S.A

Notas a los Estados Financieros Consolidados
al 31 de diciembre de 2015

CPK-2

Tramo K	Flujo de Activos Nominales en UF Ak	Flujo de Pasivos de Seguros Nominales en UF Bk (2)	Flujo de Pasivos Financieros Ck	Indice de Cobertura de Activos Cak	Indice de Cobertura de Pasivos CPk
TRAMO 1	0	0	0	0	0
TRAMO 2	0	0	0	0	0
TRAMO 3	0	0	0	0	0
TRAMO 4	0	0	0	0	0
TRAMO 5	0	0	0	0	0
TRAMO 6	0	0	0	0	0
TRAMO 7	0	0	0	0	0
TRAMO 8	0	0	0	0	0
TRAMO 9	0	0	0	0	0
TRAMO 10	0	0	0	0	0
Total	0	0	0	0	0

CPK-3

Tramo K	Flujo de Activos Nominales en UF Ak	Flujo de Pasivos de Seguros Nominales en UF Bk (3)	Flujo de Pasivos Financieros Ck	Indice de Cobertura de Activos Cak	Indice de Cobertura de Pasivos CPk
TRAMO 1	0	0	0	0	0
TRAMO 2	0	0	0	0	0
TRAMO 3	0	0	0	0	0
TRAMO 4	0	0	0	0	0
TRAMO 5	0	0	0	0	0
TRAMO 6	0	0	0	0	0
TRAMO 7	0	0	0	0	0
TRAMO 8	0	0	0	0	0
TRAMO 9	0	0	0	0	0
TRAMO 10	0	0	0	0	0
Total	0	0	0	0	0

CPK-4

Tramo K	Flujo de Activos Nominales en UF Ak	Flujo de Pasivos de Seguros Nominales en UF Bk (4)	Flujo de Pasivos Financieros Ck	Indice de Cobertura de Activos Cak	Indice de Cobertura de Pasivos CPk
TRAMO 1	0	0	0	0	0
TRAMO 2	0	0	0	0	0
TRAMO 3	0	0	0	0	0
TRAMO 4	0	0	0	0	0
TRAMO 5	0	0	0	0	0
TRAMO 6	0	0	0	0	0
TRAMO 7	0	0	0	0	0
TRAMO 8	0	0	0	0	0
TRAMO 9	0	0	0	0	0
TRAMO 10	0	0	0	0	0
Total	0	0	0	0	0

COMPAÑÍA DE SEGUROS DE VIDA CÁMARA S.A

Notas a los Estados Financieros Consolidados
al 31 de diciembre de 2015

25.3.3 Tasa de Costo de Emisión Equivalente

Al 31 de diciembre de 2015, la Compañía no tiene rentas vitalicias, por tanto, la información requerida por esta nota, no le es aplicable.

TASA DE COSTO DE EMISIÓN EQUIVALENTE

MES	TASA
mi-2	-
mi-1	-
mi	-

25.3.4 Aplicación Tablas de Mortalidad Rentas Vitalicias

Al 31 de diciembre de 2015, la Compañía no tiene rentas vitalicias, por tanto, la información requerida por esta nota, no le es aplicable.

RETENIDO	RTF 85-85-85	RTF 2004-85-85	RTFs 2004-85-85	Diferencia por Reconocer RV-2004	RTF 2004-2006-2006	RTFs 2004-2006-2006	Diferencia por Reconocer B-2004 y MI-2006	RTF 2009-2006-2006
	(1)	(2)	(3)	(4)	(5)	(6)	(7)	(8)
Pólizas con inicio de vigencia anterior al 9 de marzo de 2005	0	0	0	0	0	0	0	0
Pólizas con inicio de vigencia a contar del 9 de marzo de 2005 y hasta el 31 de enero de 2008			0			0	0	0
Pólizas con inicio de vigencia a contar del 1 de febrero de 2008 (10)								0
Totales	0	0	0	0	0	0	0	0

COMPAÑÍA DE SEGUROS DE VIDA CÁMARA S.A

Notas a los Estados Financieros Consolidados
al 31 de diciembre de 2015

(25) Reservas Técnicas, continuación

25.4 Reserva SIS

1. Reserva de Siniestros en Proceso por Grupo

(Cifras en unidades de fomento)

Contrato: 1 - 01/07/2009 - 30/06/2010

GRUPO: Masculino

A. INVALIDEZ

A.1 Invalidez Sin Primer Dictamen Ejecutoriado o con primer dictamen ejecutoriado pero sin antecedentes para la determinación de su costo								
	NÚMERO DE SINIESTROS	COSTO INVALIDEZ TOTAL	PROB PAGO	COSTO INVALIDEZ PARCIAL	PROB PAGO	RESERVA TOTAL MÍNIMA	% PARTICIPACIÓN	RESERVA COMPAÑÍA
I1 (Sin primer dictamen)	0	0,00	40,00%	0	13,00%	0,00	29,00%	0,00
I2t (Invalidez Total aprobada, en análisis por la Cia.)	0	0,00	92,00%	0	3,00%	0,00	29,00%	0,00
I2p (Invalidez Parcial aprobada, en análisis por la cia)	0	0,00	8,00%	0	72,00%	0,00	29,00%	0,00
I3t (Invalidez Total aprobada, reclamadas por la Cia)	0	0,00	65,00%	0	16,00%	0,00	29,00%	0,00
I3pc (Invalidez Parcial aprobada, y reclamada por la Cia)	0	0,00	11,00%	0	47,00%	0,00	29,00%	0,00
I3pa (Invalidez Parcial aprobada, reclamada por el afiliado)	0	0,00	35,00%	0	52,00%	0,00	29,00%	0,00
I4 (Rechazadas dentro del plazo de reclamación)	0	0,00	3,00%	0	3,00%	0,00	29,00%	0,00
I5 (rechazadas en proceso de reclamación)	0	0,00	6,00%	0	6,00%	0,00	29,00%	0,00
I6t (Invalidez Total aprobada definitivamente)	3	2.081,21	100,00%	1.522	0,00%	2.081,21	29,00%	594,63
invalidos	0	0,00	0,00%	0	0,00%	0,00	29,00%	0,00
Total	3	2.081,21		1.522		2.081,21		594,63

A.2 Inválidos transitorios

A.2.1 Inválidos transitorios sin solicitud de clasificación por el segundo dictamen				
Inválidos Transitorios	NÚMERO DE SINIESTROS	RESERVA MÍNIMA	% PARTICIPACIÓN	RESERVA COMPAÑÍAS
Sin solicitud de calificación por el segundo dictamen	5	3.416,06	28,57%	976,02

A.2.2 Inválidos parciales transitorios con solicitud por el segundo dictamen										
	NÚMERO DE SINIESTROS	COSTO INVALIDEZ TOTAL	PROB PAGO	COSTO INVALIDEZ PARCIAL	PROB PAGO	CONTRIBUCIÓN	PROB PAGO	RESERVA MÍNIMA	% PARTICIPACIÓN	RESERVA COMPAÑÍA
K1 (Sin segundo Dictamen)	0	0,00	34,63%	0,00	53,89%	0	11,48%	0,00	28,57%	0,00
K2t (Invalidez Total aprobada, en análisis por la Cia)	0	0,00	87,83%	0,00	10,27%	0	1,91%	0,00	28,57%	0,00
K2p (Invalidez Parcial aprobada, en análisis por la Cia)	0	0,00	3,86%	0,00	92,29%	0	3,85%	0,00	28,57%	0,00
K3t (Invalidez Total aprobada y reclamada por la Cia)	1	1,75	60,36%	0,00	33,43%	13	6,21%	1,88	28,57%	0,54
K3pc (Invalidez parcial aprobada y reclamada por la Cia)	0	0,00	12,20%	0,00	61,46%	0	26,34%	0,00	28,57%	0,00
K3pa (Invalidez Parcial aprobada, reclamada por el afiliado)	0	0,00	27,03%	0,00	68,24%	0	4,73%	0,00	28,57%	0,00
K4 (Rechazadas dentro del plazo de reclamación)	0	0,00	6,31%	0,00	13,82%	0	79,87%	0,00	28,57%	0,00
K5 (Rechazadas, reclamadas)	0	0,00	11,05%	0,00	24,21%	0	64,74%	0,00	28,57%	0,00
K6t (Invalidez Total Aprobadas definitivamente)	0	0,00	100,00%	0,00	0,00%	0	0,00%	0,00	28,57%	0,00
K6p (Invalidez parcial aprobada definitivamente)	8	944,43	0,00%	710,45	100,00%	0	0,00%	710,45	28,57%	202,99
K6n (No Invalidos)	9	0,00	0,00%	0,00	0,00%	227	100,00%	226,79	28,57%	64,80
Total	18	946,18		710,45		240		939,12		268,33

A.2.3 Inválidos Transitorios Fallecidos

	NÚMERO DE SINIESTROS	APORTE ADICIONAL	% PARTICIPACIÓN	APORTE ADICIONAL COMPAÑÍA
Inválidos Transitorios Fallecidos	-	-	0,00%	0,00

B. SOBREVIVENCIA

	NÚMERO DE SINIESTROS	RESERVA MÍNIMA	PROB PAGO	RESERVA TOTAL MÍNIMA	% PARTICIPACIÓN	RESERVA COMPAÑÍA
Solicitudes de Supervivencia	2	126,19	100,00%	126,19	28,57%	36,05
B.2 Costo real	-	0,00	0,00%	0,00	0,00%	0,00

COMPAÑÍA DE SEGUROS DE VIDA CÁMARA S.A

Notas a los Estados Financieros Consolidados
al 31 de diciembre de 2015

(25) Reservas Técnicas, continuación

25.4 Reserva SIS, continuación

2. Reservas de Invalidez y Sobrevivencia

(Cifras en unidades de fomento)

Contrato: 1 - 01/07/2009 - 30/06/2010

GRUPO: Masculino

	Número de Siniestros	Reserva Técnica	Reserva de Insuficiencia de Prima	Reserva Adicional	Reserva Total Compañía	Reaseguro	Reserva Neta de Reaseguro
	(1)	(2)	(3)	(4)	(5)	(6)	(7)
1. INVALIDEZ	26	1.838,97	0	0	1.838,97	0	1.838,97
1.a. Inválidos	26	1.838,97	0	0	1.838,97	0	1.838,97
1.a.1. Liquidados	0	0,00	0	0	0,00	0	0,00
1.a.2. En Proceso de liquidación	26	1.838,97	0	0	1.838,97	0	1.838,97
1.a.3. Ocurridos y No Reportados	0	0,00	0	0	0,00	0	0,00
1.b. Inválidos Transitorios Fallecidos	0	0,00	0	0	0,00	0	0,00
1.b.1. Liquidados	0	0,00	0	0	0,00	0	0,00
1.b.2. En proceso de liquidación	0	0,00	0	0	0,00	0	0,00
2. SOBREVIVENCIA	2	36,05	0	0	36,05	0	36,05
2.1. Liquidados	0	0,00	0	0	0,00	0	0,00
2.2. En Porceso de liquidación	2	36,05	0	0	36,05	0	36,05
2.3. Ocurridos y No Reportados	0	0,00	0	0	0,00	0	0,00
TOTAL	28	1.875,02	0	0	1.875,02	0	1.875,02

COMPAÑÍA DE SEGUROS DE VIDA CÁMARA S.A

Notas a los Estados Financieros Consolidados
al 31 de diciembre de 2015

(25) Reservas Técnicas, continuación

25.4 Reserva SIS, continuación

1. Reserva de Sinistros en Proceso por Grupo

(Cifras en unidades de fomento)

Contrato: 1 - 01/07/2009 - 30/06/2010

GRUPO: Femenino

A. INVALIDEZ

A.1 Invalidez Sin Primer Dictamen Ejecutoriado o con primer dictamen executoriado pero sin antecedentes para la determinación de su costo								
	NÚMERO DE SINIESTROS	COSTO INVALIDEZ TOTAL	PROB PAGO	COSTO INVALIDEZ PARCIAL	PROB PAGO	RESERVA TOTAL MÍNIMA	% PARTICIPACIÓN	RESERVA COMPAÑÍA
I1 (Sin primer dictamen)	0	0,00	28,13%	0	14,23%	0,00	25,00%	0,00
I2t (Invalidez Total aprobada, en análisis por la Cia.)	0	0,00	87,29%	0	5,76%	0,00	25,00%	0,00
I2p (Invalidez Parcial aprobada, en análisis por la cia)	0	0,00	6,57%	0	70,63%	0,00	25,00%	0,00
I3t (Invalidez Total aprobada, reclamadas por la Cia)	0	0,00	59,23%	0	18,47%	0,00	25,00%	0,00
I3pc (Invalidez Parcial aprobada, y reclamada por la C	0	0,00	7,75%	0	48,45%	0,00	25,00%	0,00
I3pa (Invalidez Parcial aprobada, reclamada por el afili	0	0,00	27,45%	0	60,39%	0,00	25,00%	0,00
I4 (Rechazadas dentro del plazo de reclamación)	0	0,00	1,83%	0	2,66%	0,00	25,00%	0,00
I5 (rechazadas en proceso de reclamación)	0	0,00	3,95%	0	5,76%	0,00	25,00%	0,00
I6t (Invalidez Total aprobada definitivamente)	0	0,00	100,00%	0	0,00%	0,00	25,00%	0,00
INVALIDEZ	0	0,00	0,00%	0	0,00%	0,00	25,00%	0,00
Total	0	0,00		0		0,00		0,00

A.2 Inválidos transitorios

A.2.1 Inválidos transitorios sin solicitud de clasificación por el segundo dictamen				
Inválidos Transitorios	NÚMERO DE SINIESTROS	RESERVA MÍNIMA	% PARTICIPACIÓN	RESERVA COMPAÑÍAS
Sin solicitud de calificación por el segundo dictamen	1	0,04	25,00%	0,01

A.2.2 Inválidos parciales transitorios con solicitud por el segundo dictamen										
	NÚMERO DE SINIESTROS	COSTO INVALIDEZ TOTAL	PROB PAGO	COSTO INVALIDEZ PARCIAL	PROB PAGO	CONTRIBUCIÓN	PROB PAGO	RESERVA MÍNIMA	% PARTICIPACIÓN	RESERVA COMPAÑÍA
K1 (Sin segundo Dictamen)	0	0,00	32,68%	0,00	56,23%	0	11,09%	0,00	25,00%	0,00
K2t (Invalidez Total aprobada, en análisis por la Cia)	0	0,00	84,97%	0,00	12,67%	0	2,36%	0,00	25,00%	0,00
K2p (Invalidez Parcial aprobada, en análisis por la Cia)	0	0,00	3,98%	0,00	92,76%	0	3,26%	0,00	25,00%	0,00
K3t (Invalidez Total aprobada y reclamada por la Cia)	0	0,00	60,71%	0,00	33,12%	0	6,17%	0,00	25,00%	0,00
K3pc (Invalidez parcial aprobada y reclamada por la C	0	0,00	10,86%	0,00	68,00%	0	21,14%	0,00	25,00%	0,00
K3pa (Invalidez Parcial aprobada, reclamada por el afili	0	0,00	26,67%	0,00	70,00%	0	3,33%	0,00	25,00%	0,00
K4 (Rechazadas dentro del plazo de reclamación)	0	0,00	2,95%	0,00	13,08%	0	83,97%	0,00	25,00%	0,00
K5 (Rechazadas, reclamadas)	0	0,00	4,76%	0,00	21,09%	0	74,15%	0,00	25,00%	0,00
K6t (Invalidez Total Aprobadas definitiva, mente)	0	0,00	100,00%	0,00	0,00%	0	0,00%	0,00	25,00%	0,00
K6p (Invalidez parcial aprobada definitivamente)	1	334,11	0,00%	242,47	100,00%	0	0,00%	242,47	25,00%	60,62
K6n (No Invalidos)	1	0,00	0,00%	0,00	0,00%	18	100,00%	17,53	25,00%	4,38
	2	334,11		242,47		18		260,00		65,00

A.2.3 Inválidos Transitorios Fallecidos

	NÚMERO DE SINIESTROS	APORTE ADICIONAL	% PARTICIPACIÓN	APORTE ADICIONAL COMPAÑÍA
Inválidos Transitorios Fallecidos	-	-	25,00%	0,00

B. SOBREVIVENCIA

	NÚMERO DE SINIESTROS	RESERVA MÍNIMA	PROB PAGO	RESERVA TOTAL MÍNIMA	% PARTICIPACIÓN	RESERVA COMPAÑÍA
B.1 Costo estimado	1	277,50	100,00%	277,50	25,00%	69,37
B.2 Costo real	-	0,00	0,00%	0,00	0,00%	0,00

COMPAÑÍA DE SEGUROS DE VIDA CÁMARA S.A

Notas a los Estados Financieros Consolidados
al 31 de diciembre de 2015

(25) Reservas Técnicas, continuación
25.4 Reserva SIS, continuación
2. Reservas de Invalidez y Sobrevivencia
(Cifras en unidades de fomento)
Contrato: 1 - 01/07/2009 - 30/06/2010
GRUPO: Femenino

	Número de Siniestros	Reserva Técnica	Reserva de Insuficiencia de Prima	Reserva Adicional	Reserva Total Compañía	Reaseguro	Reserva Neta de Reaseguro
	(1)	(2)	(3)	(4)	(5)	(6)	(7)
1. INVALIDEZ	4	65,01	0	0	65,01	0	65,01
1.a. Inválidos	4	65,01	0	0	65,01	0	65,01
1.a.1. Liquidados	0	0,00	0	0	0,00	0	0,00
1.a.2. En Proceso de liquidación	4	65,01	0	0	65,01	0	65,01
1.a.3. Ocurridos y No Reportados	0	0,00	0	0	0,00	0	0,00
1.b. Inválidos Transitorios Fallecidos	0	0,00	0	0	0,00	0	0,00
1.b.1. Liquidados	0	0,00	0	0	0,00	0	0,00
1.b.2. En proceso de liquidación	0	0,00	0	0	0,00	0	0,00
2. SOBREVIVENCIA	1	69,37	0	0	69,37	0	69,37
2.1. Liquidados	0	0,00	0	0	0,00	0	0,00
2.2. En Porceso de liquidación	1	69,37	0	0	69,37	0	69,37
2.3. Ocurridos y No Reportados	0	0,00	0	0	0,00	0	0,00
TOTAL	5	134,39	0	0	134,39	0	134,39

COMPAÑÍA DE SEGUROS DE VIDA CÁMARA S.A

Notas a los Estados Financieros Consolidados
al 31 de diciembre de 2015

(25) Reservas Técnicas, continuación

25.4 Reserva SIS, continuación

1. RESERVA DE SINIESTROS EN PROCESO POR GRUPO

(Cifras en unidades de fomento)

Contrato: 2 - 01/07/2010 - 30/06/2012

GRUPO: Masculino

A. INVALIDEZ

A.1 Invalidez Sin Primer Dictamen Ejecutoriado o con primer dictamen ejecutoriado pero sin antecedentes para la determinación de su costo								
	NÚMERO DE SINIESTROS	COSTO INVALIDEZ TOTAL	PROB PAGO	COSTO INVALIDEZ PARCIAL	PROB PAGO	RESERVA TOTAL MÍNIMA	% PARTICIPACIÓN	RESERVA COMPAÑÍA
I1 (Sin primer dictamen)	1	2.648,45	40,00%	1.907	12,83%	1.560,30	28,57%	445,80
I2t (Invalidez Total aprobada, en análisis por la Cia.)	0	0,00	92,38%	0	3,47%	0,00	28,57%	0,00
I2p (Invalidez Parcial aprobada, en análisis por la Cia.)	0	0,00	8,43%	0	71,64%	0,00	28,57%	0,00
I3t (Invalidez Total aprobada, reclamadas por la Cia.)	0	0,00	64,61%	0	16,10%	0,00	28,57%	0,00
I3pc (Invalidez Parcial aprobada, y reclamada por la Cia.)	0	0,00	10,81%	0	46,98%	0,00	28,57%	0,00
I3pa (Invalidez Parcial aprobada, reclamada por el afiliado)	0	0,00	35,22%	0	52,15%	0,00	28,57%	0,00
I4 (Rechazadas dentro del plazo de reclamación)	0	0,00	2,72%	0	2,64%	0,00	28,57%	0,00
I5 (rechazadas en proceso de reclamación)	0	0,00	6,44%	0	6,25%	0,00	28,57%	0,00
I6t (Invalidez Total aprobada definitivamente)	8	3.299,50	100,00%	2.422	0,00%	5.349,97	28,57%	1.528,56
LIQUIDADOS	0	0,00	0,00%	0	0,00%	0,00	28,57%	0,00
	9	5.947,96		4.329		6.910,27		1.974,36

A.2 Inválidos transitorios

A.2.1 Inválidos transitorios sin solicitud de clasificación por el segundo dictamen				
Inválidos Transitorios	NÚMERO DE SINIESTROS	RESERVA MÍNIMA	% PARTICIPACIÓN	RESERVA COMPAÑÍAS
Sin solicitud de calificación por el segundo dictamen	34	25.611,60	28,57%	7.317,60

A.2.2 Inválidos parciales transitorios con solicitud por el segundo dictamen										
	NÚMERO DE SINIESTROS	COSTO INVALIDEZ TOTAL	PROB PAGO	COSTO INVALIDEZ PARCIAL	PROB PAGO	CONTRIBUCIÓN	PROB PAGO	RESERVA MÍNIMA	% PARTICIPACIÓN	RESERVA COMPAÑÍA
K1 (Sin segundo Dictamen)	96	121.410,30	34,63%	88.083,07	53,89%	3.138	11,48%	89.872,06	28,57%	25.677,73
K2t (Invalidez Total aprobada, en análisis por la Cia.)	18	16.757,23	87,83%	12.270,98	10,27%	635	1,91%	15.989,15	28,57%	4.568,33
K2p (Invalidez Parcial aprobada, en análisis por la Cia.)	18	18.816,43	3,86%	13.700,04	92,29%	509	3,85%	13.389,18	28,57%	3.825,48
K3t (Invalidez Total aprobada y reclamada por la Cia.)	48	72.314,69	60,36%	52.445,73	33,43%	2.171	6,21%	61.314,04	28,57%	17.518,30
K3pc (Invalidez parcial aprobada y reclamada por la Cia.)	33	39.791,13	12,20%	28.922,42	61,46%	1.133	26,34%	22.927,66	28,57%	6.550,76
K3pa (Invalidez Parcial aprobada, reclamada por el afiliado)	9	11.604,15	27,03%	8.471,56	68,24%	381	4,73%	8.935,52	28,57%	2.553,01
K4 (Rechazadas dentro del plazo de reclamación)	7	16.085,18	6,31%	11.577,73	13,82%	249	79,87%	2.813,25	28,57%	803,79
K5 (Rechazadas, reclamadas)	26	47.591,78	11,05%	34.543,02	24,21%	1.360	64,74%	14.503,69	28,57%	4.143,91
K6t (Invalidez Total Aprobadas definitivamente)	39	36.880,29	100,00%	27.088,30	0,00%	0	0,00%	36.880,29	28,57%	10.537,23
K6p (Invalidez parcial aprobada definitivamente)	44	53.794,35	0,00%	39.157,70	100,00%	0	0,00%	39.157,70	28,57%	11.187,91
K6n (No Invalidos)	30	0,00	0,00%	0,00	0,00%	885	100,00%	884,96	28,57%	252,85
	368	435.045,53		316.260,56		10.459		306.667,49		87.619,28

A.2.3 Inválidos Transitorios Fallecidos

	NÚMERO DE SINIESTROS	APORTE ADICIONAL	% PARTICIPACIÓN	APORTE ADICIONAL COMPAÑÍA
Inválidos Transitorios Fallecidos	1	255	28,57%	72,91

B. SOBREVIVENCIA

	NÚMERO DE SINIESTROS	RESERVA MÍNIMA	PROB PAGO	RESERVA TOTAL MÍNIMA	% PARTICIPACIÓN	RESERVA COMPAÑÍA
Solicitudes de Supervivencia	5	7.956,03	100,00%	9.237,57	28,57%	2.639,31
OYNR	-	0,00	0,00%	0,00	0,00%	0,00
B.2 Costo real	0	0	0	0	0	0

COMPAÑÍA DE SEGUROS DE VIDA CÁMARA S.A

Notas a los Estados Financieros Consolidados
al 31 de diciembre de 2015

(25) Reservas Técnicas, continuación

25.4 Reserva SIS, continuación

2. RESERVAS DE INVALIDEZ Y SOBREVIVENCIA

(cifras en unidades de fomento)

Contrato: 2 - 01/07/2010 - 30/06/2012

GRUPO: Masculino

	Número de Sinistros	Reserva Técnica	Reserva de Insuficiencia de Prima	Reserva Adicional	Reserva Total Compañía	Reaseguro	Reserva Neta de Reaseguro
	(1)	(2)	(3)	(4)	(5)	(6)	(7)
1. INVALIDEZ	412	96.984,16	0,00	0,00	96.984,16	0,00	96.984,16
1.a. Inválidos	411	96.911,25	0,00	0,00	96.911,25	0,00	96.911,25
1.a.1. Liquidados	0	0,00	0,00	0,00	0,00	0,00	0,00
1.a.2. En Proceso de liquidación	411	96.911,25	0,00	0,00	96.911,25	0,00	96.911,25
1.a.3. Ocurridos y No Reportados	0	0,00	0,00	0,00	0,00	0,00	0,00
1.b. Inválidos Transitorios Fallecidos	1	72,91	0,00	0,00	72,91	0,00	72,91
1.b.1. Liquidados	0	0,00	0,00	0,00	0,00	0,00	0,00
1.b.2. En proceso de liquidación	1	72,91	0,00	0,00	72,91	0,00	72,91
2. SOBREVIVENCIA	5	2.639,31	0,00	0,00	2.639,31	0,00	2.639,31
2.1. Liquidados	0	0,00	0,00	0,00	0,00	0,00	0,00
2.2. En Porceso de liquidación	5	2.639,31	0,00	0,00	2.639,31	0,00	2.639,31
2.3. Ocurridos y No Reportados	0	0,00	0,00	0,00	0,00	0,00	0,00
TOTAL	417	99.623,47	0,00	0,00	99.623,47	0,00	99.623,47

COMPAÑÍA DE SEGUROS DE VIDA CÁMARA S.A

Notas a los Estados Financieros Consolidados
al 31 de diciembre de 2015

(25) Reservas Técnicas, continuación

25.4 Reserva SIS, continuación

1. RESERVA DE SINIESTROS EN PROCESO POR GRUPO

(Cifras en unidades de fomento)

Contrato: 2 - 01/07/2010 - 30/06/2012

GRUPO: Femenino

A. INVALIDEZ

A.1 Invalidez Sin Primer Dictamen Ejecutoriado o con primer dictamen ejecutoriado pero sin antecedentes para la determinación de su costo								
	NÚMERO DE SINIESTROS	COSTO INVALIDEZ TOTAL	PROB PAGO	COSTO INVALIDEZ PARCIAL	PROB PAGO	RESERVA TOTAL MÍNIMA	% PARTICIPACIÓN	RESERVA COMPAÑÍA
I1 (Sin primer dictamen)	1	1.685,76	28,13%	1.213	14,23%	793,28	50,00%	396,64
I2t (Invalidez Total aprobada, en análisis por la Cia.)	0	0,00	87,29%	0	5,76%	0,00	50,00%	0,00
I2p (Invalidez Parcial aprobada, en análisis por la Cia.)	0	0,00	6,57%	0	70,63%	0,00	50,00%	0,00
I3t (Invalidez Total aprobada, reclamadas por la Cia.)	0	0,00	59,23%	0	18,47%	0,00	50,00%	0,00
I3pc (Invalidez Parcial aprobada, y reclamada por la Cia.)	0	0,00	7,75%	0	48,45%	0,00	50,00%	0,00
I3pa (Invalidez Parcial aprobada, reclamada por el afiliado)	0	0,00	27,45%	0	60,39%	0,00	50,00%	0,00
I4 (Rechazadas dentro del plazo de reclamación)	0	0,00	1,83%	0	2,66%	0,00	50,00%	0,00
I5 (rechazadas en proceso de reclamación)	0	0,00	3,95%	0	5,76%	0,00	50,00%	0,00
I6t (Invalidez Total aprobada definitivamente)	0	0,00	100,00%	0	0,00%	0,00	50,00%	0,00
I6p (Invalidez Parcial aprobada definitivamente)	0	0,00	0,00%	0	0,00%	0,00	50,00%	0,00
Total	1	1.685,76		1.213		793,28		396,64

A.2 Inválidos transitorios

A.2.1 Inválidos transitorios sin solicitud de clasificación por el segundo dictamen				
Inválidos Transitorios	NÚMERO DE SINIESTROS	RESERVA MÍNIMA	% PARTICIPACIÓN	RESERVA COMPAÑÍAS
Sin solicitud de calificación por el segundo dictamen	27	23.775,38	50,00%	11.887,69

A.2.2 Inválidos parciales transitorios con solicitud por el segundo dictamen										
	NÚMERO DE SINIESTROS	COSTO INVALIDEZ TOTAL	PROB PAGO	COSTO INVALIDEZ PARCIAL	PROB PAGO	CONTRIBUCIÓN	PROB PAGO	RESERVA MÍNIMA	% PARTICIPACIÓN	RESERVA COMPAÑÍA
K1 (Sin segundo Dictamen)	74	107.834,01	32,68%	78.079,47	56,23%	2.265	11,09%	79.398,35	50,00%	39.699,18
K2t (Invalidez Total aprobada, en análisis por la Cia.)	10	18.904,53	84,97%	13.710,87	12,67%	503	2,36%	17.812,51	50,00%	8.906,26
K2p (Invalidez Parcial aprobada, en análisis por la Cia.)	18	31.562,77	3,98%	22.825,02	92,76%	637	3,26%	22.448,41	50,00%	11.224,20
K3t (Invalidez Total aprobada y reclamada por la Cia.)	32	37.547,58	60,71%	27.126,76	33,12%	831	6,17%	31.831,55	50,00%	15.915,77
K3pc (Invalidez parcial aprobada y reclamada por la Cia.)	21	46.534,98	10,86%	33.463,54	68,00%	757	21,14%	27.967,60	50,00%	13.983,80
K3pa (Invalidez Parcial aprobada, reclamada por el afiliado)	8	23.030,75	26,67%	16.773,11	70,00%	705	3,33%	17.906,21	50,00%	8.953,10
K4 (Rechazadas dentro del plazo de reclamación)	5	6.248,18	2,95%	4.507,54	13,08%	115	83,97%	870,99	50,00%	435,49
K5 (Rechazadas, reclamadas)	17	38.121,33	4,76%	27.637,41	21,09%	901	74,15%	8.311,57	50,00%	4.155,79
K6t (Invalidez Total Aprobadas definitivamente)	19	34.551,09	100,00%	24.992,02	0,00%	0	0,00%	34.551,09	50,00%	17.275,55
K6p (Invalidez parcial aprobada definitivamente)	16	27.739,49	0,00%	20.048,77	100,00%	0	0,00%	20.048,77	50,00%	10.024,39
K6n (No Invalidos)	14	0,00	0,00%	0,00	0,00%	299	100,00%	298,87	50,00%	149,44
Total	234	372.074,71		269.164,52		7.013		261.445,92		130.722,96

A.2.3 Inválidos Transitorios Fallecidos

	NÚMERO DE SINIESTROS	APORTE ADICIONAL	% PARTICIPACIÓN	APORTE ADICIONAL COMPAÑÍA
Inválidos Transitorios Fallecidos	-	-	50,00%	0,00

B. SOBREVIVENCIA

	NÚMERO DE SINIESTROS	RESERVA MÍNIMA	PROB PAGO	RESERVA TOTAL MÍNIMA	% PARTICIPACIÓN	RESERVA COMPAÑÍA
Solicitudes de Supervivencia	2	172,70	100,00%	465,62	50,00%	232,81
OYNR	-	0,00	0,00%	0,00	0,00%	0,00
B.2 Costo real	0	0	0	0	0	0

COMPAÑÍA DE SEGUROS DE VIDA CÁMARA S.A

Notas a los Estados Financieros Consolidados
al 31 de diciembre de 2015

(25) Reservas Técnicas, continuación

25.4 Reserva SIS, continuación

2. RESERVAS DE INVALIDEZ Y SOBREVIVENCIA

(cifras en unidades de fomento)

Contrato: 2 - 01/07/2010 - 30/06/2012

GRUPO: Femenino

	Número de Sinistros	Reserva Técnica	Reserva de Insuficiencia de Prima	Reserva Adicional	Reserva Total Compañía	Reaseguro	Reserva Neta de Reaseguro
	(1)	(2)	(3)	(4)	(5)	(6)	(7)
1. INVALIDEZ	262	143.007,29	0	0	143.007,29	0	143.007,29
1.a. Inválidos	262	143.007,29	0	0	143.007,29	0	143.007,29
1.a.1. Liquidados	0	0,00	0	0	0,00	0	0,00
1.a.2. En Proceso de liquidación	262	143.007,29	0	0	143.007,29	0	143.007,29
1.a.3. Ocurridos y No Reportados	0	0,00	0	0	0,00	0	0,00
1.b. Inválidos Transitorios Fallecidos	0	0,00	0	0	0,00	0	0,00
1.b.1. Liquidados	0	0,00	0	0	0,00	0	0,00
1.b.2. En proceso de liquidación	0	0,00	0	0	0,00	0	0,00
2. SOBREVIVENCIA	2	232,81	0	0	232,81	0	232,81
2.1. Liquidados	0	0,00	0	0	0,00	0	0,00
2.2. En Porceso de liquidación	2	232,81	0	0	232,81	0	232,81
2.3. Ocurridos y No Reportados	0	0,00	0	0	0,00	0	0,00
TOTAL	264	143.240,10	0	0	143.240,10	0	143.240,10

COMPAÑÍA DE SEGUROS DE VIDA CÁMARA S.A

Notas a los Estados Financieros Consolidados
al 31 de diciembre de 2015

(25) Reservas Técnicas, continuación

25.4 Reserva SIS, continuación

1. RESERVA DE SINIESTROS EN PROCESO POR GRUPO

(Cifras en unidades de fomento)

Contrato: 4 - 01/07/2014 - 30/06/2016

GRUPO: Masculino

A. INVALIDEZ

A.1 Invalidez Sin Primer Dictamen Ejecutoriado o con primer dictamen ejecutoriado pero sin antecedentes para la determinación de su costo								
	NÚMERO DE SINIESTROS	COSTO INVALIDEZ TOTAL	PROB PAGO	COSTO INVALIDEZ PARCIAL	PROB PAGO	RESERVA TOTAL MÍNIMA	% PARTICIPACIÓN	RESERVA COMPAÑÍA
I1 (Sin primer dictamen)	2.131	3.577.302,96	40,00%	2.698.426	12,83%	1.866.945,45	22,22%	414.876,77
I2t (Invalidez Total aprobada, en análisis por la Cia.)	350	585.044,34	92,38%	441.274	3,47%	570.543,64	22,22%	126.787,47
I2p (Invalidez Parcial aprobada, en análisis por la cia)	91	146.072,68	8,43%	110.466	71,64%	95.284,78	22,22%	21.174,40
I3t (Invalidez Total aprobada, reclamadas por la Cia)	341	574.443,27	64,61%	433.386	16,10%	455.318,24	22,22%	101.181,83
I3pc (Invalidez Parcial aprobada, y reclamada por la Cia)	271	464.627,85	10,81%	350.097	46,98%	226.108,83	22,22%	50.246,41
I3pa (Invalidez Parcial aprobada, reclamada por el afiliado)	59	159.168,36	35,22%	119.593	52,15%	120.909,79	22,22%	26.868,84
I4 (Rechazadas dentro del plazo de reclamación)	363	595.722,52	2,72%	448.722	2,64%	43.368,42	22,22%	9.637,43
I5 (rechazadas en proceso de reclamación)	539	1.188.839,81	6,44%	895.782	6,25%	155.306,86	22,22%	34.512,64
I6t (Invalidez Total aprobada definitivamente)	438	629.008,43	100,00%	477.821	0,00%	647.496,50	22,22%	143.888,11
invalidez	0	0,00	0,00%	0	0,00%	0,00	22,22%	0,00
Total	4.583	7.920.230,22		5.975.567		4.181.282,51		929.173,89

A.2 Inválidos transitorios

A.2.1 Inválidos transitorios sin solicitud de clasificación por el segundo dictamen				
Inválidos Transitorios	NÚMERO DE SINIESTROS	RESERVA MÍNIMA	% PARTICIPACIÓN	RESERVA COMPAÑÍAS
Sin solicitud de calificación por el segundo dictamen	1.124	1.354.333,28	22,22%	300.962,95

A.2.2 Inválidos parciales transitorios con solicitud por el segundo dictamen										
	NÚMERO DE SINIESTROS	COSTO INVALIDEZ TOTAL	PROB PAGO	COSTO INVALIDEZ PARCIAL	PROB PAGO	CONTRIBUCIÓN	PROB PAGO	RESERVA MÍNIMA	% PARTICIPACIÓN	RESERVA COMPAÑÍA
K1 (Sin segundo Dictamen)	7	13.697,42	34,63%	10.251,13	53,89%	328	11,48%	10.305,37	22,22%	2.290,08
K2t (Invalidez Total aprobada, en análisis por la Cia)	1	2.866,25	87,83%	2.185,07	10,27%	128	1,91%	2.744,08	22,22%	609,80
K2p (Invalidez Parcial aprobada, en análisis por la Cia)	1	2.876,04	3,86%	2.169,54	92,29%	101	3,85%	2.117,08	22,22%	470,46
K3t (Invalidez Total aprobada y reclamada por la Cia)	0	0,00	60,36%	0,00	33,43%	0	6,21%	0,00	22,22%	0,00
K3pc (Invalidez parcial aprobada y reclamada por la Cia)	1	3.734,55	12,20%	2.793,44	61,46%	85	26,34%	2.194,85	22,22%	487,74
K3pa (Invalidez Parcial aprobada, reclamada por el afiliado)	0	0,00	27,03%	0,00	68,24%	0	4,73%	0,00	22,22%	0,00
K4 (Rechazadas dentro del plazo de reclamación)	0	0,00	6,31%	0,00	13,82%	0	79,87%	0,00	22,22%	0,00
K5 (Rechazadas, reclamadas)	0	0,00	11,05%	0,00	24,21%	0	64,74%	0,00	22,22%	0,00
K6t (Invalidez Total Aprobadas definitiva, mente)	1	0,00	100,00%	86,49	0,00%	0	0,00%	0,00	22,22%	0,00
K6p (Invalidez parcial aprobada definitivamente)	1	419,17	0,00%	372,22	100,00%	0	0,00%	372,22	22,22%	82,72
K6n (No Invalidos)	0	0,00	0,00%	0,00	0,00%	0	100,00%	0,00	22,22%	0,00
	12	23.593,42		17.857,89		642		17.733,60		3.940,80

A.2.3 Inválidos Transitorios Fallecidos

	NÚMERO DE SINIESTROS	APORTE ADICIONAL	% PARTICIPACIÓN	APORTE ADICIONAL COMPAÑÍA
Inválidos Transitorios Fallecidos	-	-	22,22%	0,00

B. SOBREVIVENCIA

	NÚMERO DE SINIESTROS	RESERVA MÍNIMA	PROB PAGO	RESERVA TOTAL MÍNIMA	% PARTICIPACIÓN	RESERVA COMPAÑÍA
Solicitudes de Supervivencia	268	232.533,54	100,00%	243.845,88	22,22%	54.187,97
OYNR	-	0,00	0,00%	0,00	0,00%	0,00
B.2 Costo real	0	0	0	0	0	0

COMPAÑÍA DE SEGUROS DE VIDA CÁMARA S.A

Notas a los Estados Financieros Consolidados
al 31 de diciembre de 2015

(25) Reservas Técnicas, continuación

25.4 Reserva SIS, continuación

2. RESERVAS DE INVALIDEZ Y SOBREVIVENCIA

(cifras en unidades de fomento)

Contrato: 4 - 01/07/2014 - 30/06/2016

GRUPO: Masculino

	Número de Siniestros	Reserva Técnica	Reserva de Insuficiencia de Prima	Reserva Adicional	Reserva Total Compañía	Reaseguro	Reserva Neta de Reaseguro
	(1)	(2)	(3)	(4)	(5)	(6)	(7)
1. INVALIDEZ	6.535	1.402.601,01	0	0	1.402.601,01	0	1.402.601,01
1.a. Inválidos	6.535	1.402.601,01	0	0	1.402.601,01	0	1.402.601,01
1.a.1. Liquidados	0	0,00	0	0	0,00	0	0,00
1.a.2. En Proceso de liquidación	5.719	1.234.077,64	0	0	1.234.077,64	0	1.234.077,64
1.a.3. Ocurridos y No Reportados	816	168.523,37	0	0	168.523,37	0	168.523,37
1.b. Inválidos Transitorios Fallecidos	0	0,00	0	0	0,00	0	0,00
1.b.1. Liquidados	0	0,00	0	0	0,00	0	0,00
1.b.2. En proceso de liquidación	0	0,00	0	0	0,00	0	0,00
2. SOBREVIVENCIA	606	219.620,77	0	0	219.620,77	0	219.620,77
2.1. Liquidados	0	0,00	0	0	0,00	0	0,00
2.2. En Porceso de liquidación	268	54.187,97	0	0	54.187,97	0	54.187,97
2.3. Ocurridos y No Reportados	338	165.432,80	0	0	165.432,80	0	165.432,80
TOTAL	7.141	1.622.221,78	0	0	1.622.221,78	0	1.622.221,78

COMPAÑÍA DE SEGUROS DE VIDA CÁMARA S.A

Notas a los Estados Financieros Consolidados
al 31 de diciembre de 2015

25.5 SOAP

La Compañía no incluye SOAP en su giro de negocios. Por lo tanto, la información requerida por esta nota, no le es aplicable.

CUADRO N°1. SINIESTROS

A. N° de Siniestros Denunciados del Período

Siniestros Rechazados (1)	Siniestros en revisión (2)	Siniestros aceptados (3)	Total Siniestros del período (1 + 2 + 3)

B. N° de Siniestros Pagados o por Pagar del Período

Siniestros pagados (4)	Siniestros parcialmente pagados (5)	Siniestros por pagar (6)	Total Siniestros del período (4 + 5 + 6)

C. N° de personas Siniestradas del Período

Fallecidos (7)	Personas con incapacidad Permanente Total (8)	Personas con incapacidad Permanente Parcial (9)	Personas a las que se les pagó o pagará sólo gastos de hospital y otros (10)	Personas de Siniestros en Revisión (11)	Total de Personas siniestradas del Período (7 + 8 + 9 + 10 + 11)

D. Siniestros Pagados Directos en el Período (miles de \$)

Referido a los siniestros denunciados ya sea en revisión o aceptados, del período y del período anterior

Indemnizaciones (sin gastos de hospital) (12)				Gastos de Hospital y Otros (13)	Costo de Liquidación (14)	Total Siniestros Pagados Directos (12 + 13 + 14)
Fallecidos	Inválidos Parcial	Inválidos Total	Total Indemnizaciones			

E. Costo de Siniestros Directos del Período (miles de \$)

Referido a los siniestros denunciados ya sea en revisión o aceptados, del período y del período anterior

Siniestros Pagados Directos (15)	Siniestros por Pagar Directos	Ocurridos y no reportados (17)	Siniestros por Pagar Directos Período	Costo de Siniestros Directos del Período

CUADRO N°2. ANTECEDENTES DE LA VENTA

VEHICULOS	NUMERO VEHICULOS ASEGURADOS	PRIMA DIRECTA (MILES DE \$)	PRIMA PROMEDIO POR VEHÍCULO (\$)
1. Automóviles	0	0	0
2. Camionetas y Furgones	0	0	0
3. Camiones	0	0	0
4. Buses	0	0	0
5. Motocicletas y Similares	0	0	0
6. Taxis	0	0	0
7. Otros	0	0	0
TOTAL	0	0	

COMPAÑÍA DE SEGUROS DE VIDA CÁMARA S.A

Notas a los Estados Financieros Consolidados
al 31 de diciembre de 2015

(26) Deudas por Operaciones de Seguro

26.1 Deudas con Asegurados

Al 31 de diciembre de 2015, la Compañía mantiene deudas con asegurados, de acuerdo al siguiente detalle:

CONCEPTOS	Saldos con empresas relacionadas	Saldos con terceros	TOTAL
Deudas con asegurados	0	260.449	260.449 *
Pasivos corrientes (corto plazo)	0	260.449	260.449
Pasivos no corrientes (largo plazo)	0	0	0

(*) La cifra presenta un cuadro por deudas con asegurados, corresponde a primas pagadas en exceso.

26.2. Deudas por Operaciones por Reaseguro

Primas por Pagar a Reaseguradores

Al 31 de diciembre de 2015, la Compañía presenta el siguiente detalle por primas por pagar a reaseguradores:

REASEGURADORES	Reasegurador 1	Reasegurador 2	RIESGOS NACIONALES SUBTOTAL	Reasegurador 1	Reasegurador 2	Reasegurador 3	Reasegurador 4	Reasegurador 5	Reasegurador 6	Reasegurador 7	RIESGOS EXTRANJEROS SUBTOTAL	TOTAL GENERAL
Nombre del Corredor												
Código de Identificación del Corredor												
Tipo de relación												
País												
Nombre del reasegurador				General Reinsu	RGA	SCOR	Swiss	Hannover	SCOR GLOBAL	SCOR BRASIL	RESSEGUROS	
Código de Identificación				R-182	R-210	R-206	R-105	R-187	R-252	0		
Tipo de relación				NR	NR	NR	NR	NR	NR	NR		
País				Alemania	USA	Francia	Suiza	Alemania	Estados Unidos	Brasil		
VENCIMIENTOS DE SALDOS												
1. Saldos sin Retención												
Meses anteriores	0	0	0	1.222.642	218.198	323.849	154.412	10.887	10.216.194	9.984.651	22.130.833	22.130.833
sep-15	0	0	0	0	0	0	0	0	10.216.194	8.274.268	18.490.462	18.490.462
oct-15	0	0	0	0	0	0	0	0	0	1.710.383	1.710.383	1.710.383
nov-15	0	0	0	0	0	0	0	0	0	0	0	0
dic-15	0	0	0	0	0	0	0	0	0	0	0	0
ene-16	0	0	0	0	0	0	0	0	0	0	0	0
feb-16	0	0	0	0	0	0	0	5.097	0	0	5.097	5.097
mar-16	0	0	0	1.222.642	218.198	323.849	154.412	5.790	0	0	1.924.891	1.924.891
Meses posteriores	0	0	0	0	0	0	0	0	0	0	0	0
2. Fondos Retenidos Primas												
(meses anteriores)	0	0	0	0	0	0	0	0	0	0	0	0
sep-15	0	0	0	0	0	0	0	0	0	0	0	0
oct-15	0	0	0	0	0	0	0	0	0	0	0	0
nov-15	0	0	0	0	0	0	0	0	0	0	0	0
dic-15	0	0	0	0	0	0	0	0	0	0	0	0
ene-16	0	0	0	0	0	0	0	0	0	0	0	0
feb-16	0	0	0	0	0	0	0	0	0	0	0	0
mar-16	0	0	0	0	0	0	0	0	0	0	0	0
Meses posteriores	0	0	0	0	0	0	0	0	0	0	0	0
Siniestros	0	0	0	0	0	0	0	0	0	0	0	0
Tótal (1+2)	0	0	0	1.222.642	218.198	323.849	154.412	10.887	10.216.194	9.984.651	22.130.833	22.130.833

Moneda Nacional

Moneda Extranjera

COMPAÑÍA DE SEGUROS DE VIDA CÁMARA S.A

Notas a los Estados Financieros Consolidados
al 31 de diciembre de 2015

26.3 Deudas por Operaciones de Coaseguro

Al 31 de diciembre de 2015, la Compañía no mantiene contratos de coaseguro.

Concepto	Saldos con empresas relacionadas	Saldos con terceros	TOTAL
	M\$	M\$	M\$
Primas por pagar por operaciones de coaseguro	0	0	0
Siniestros por pagar por operaciones de coaseguro	0	0	0
Total	0	0	0
Pasivos corrientes (corto plazo)	0	0	0
Pasivos no corrientes (largo plazo)	0	0	0

(27) Provisiones

Al 31 de diciembre de 2015, el movimiento del saldo de provisiones se presenta en el siguiente cuadro.

CONCEPTO	Saldo al 01.01.2015	Provisión adicional efectuada en el periodo	Incrementos en provisiones existentes	Importes usados durante el periodo	Importes no utilizados durante el periodo	Otros	TOTAL
Provisión proveedores (1)	252.887	1.496.234	1.440.981	-2.504.673	-379.577	0	305.852
TOTAL	252.887	1.496.234	1.440.981	-2.504.673	-379.577	0	305.852

0

	No corriente	Corriente	TOTAL
Provisión proveedores	0	305.852	305.852
TOTAL	0	305.852	305.852

(1) Corresponde a la provisión realizada por gastos a ser incurridos con proveedores.

(28) Otros Pasivos

28.1 Impuestos por Pagar

28.1.1 Cuentas por Pagar por Impuestos

El detalle al 31 de diciembre de 2015 de las cuentas por pagar por impuestos se resumen en el siguiente cuadro:

CONCEPTO	M\$
IVA por Pagar	520.886
Impuesto renta (1)	20
Impuesto de terceros	20.448
Impuesto de reaseguro	711
Otros	0
TOTAL	542.065

(1) En caso que el impuesto renta por pagar sea mayor a los créditos asociados

COMPAÑÍA DE SEGUROS DE VIDA CÁMARA S.A

Notas a los Estados Financieros Consolidados
al 31 de diciembre de 2015

(28) Otros Pasivos, continuación

28.1.2 Pasivos por Impuestos Diferidos (Ver Detalle En Nota 21.2)

28.2 Deudas con Entidades Relacionadas (Ver Detalle En Nota 22.3)

28.3 Deudas con Intermediarios

Al 31 de diciembre de 2015, las deudas con intermediarios se resumen en la siguiente tabla:

Deudas con intermediarios	Saldos con empresas relacionadas	Saldos con terceros	TOTAL
	M\$	M\$	M\$
Asesores previsionales	0	0	0
Corredores	241	697.369	697.610
Otros	0	1.023	1.023
Otras deudas por seguro	0	0	0
Total	241	698.392	698.633
Pasivos corrientes (corto plazo)	241	698.392	698.633
Pasivos no corrientes (largo plazo)	0	0	0

28.4 Deudas con el Personal

Al 31 de diciembre de 2015, las deudas mantenidas con el personal, se presentan en el siguiente cuadro:

CONCEPTO	M\$
Indemnizaciones y otras	214.248
Remuneraciones por pagar	21.818
Deudas Previsionales	92.922
Otras	85.267
TOTAL DEUDAS CON EL PERSONAL	414.255

28.5 Ingresos Anticipados

Al 31 de diciembre de 2015, la Compañía no tiene saldos de ingresos anticipados que superen el 5% del total de Otros Pasivos.

28.6 Otros Pasivos No Financieros

Al 31 de diciembre de 2015, los otros pasivos no financieros de la Compañía se presentan en el siguiente cuadro:

CONCEPTO	M\$
Proveedores	274.256
Depositos en transito	5.184
Otras cuentas por pagar	0
Dividendos por Pagar	0
Otras cuentas por pagar - Cuota de ingreso Apeseg	20.728
Otras cuentas por pagar - otros menores	2.789
TOTAL OTROS PASIVOS NO FINANCIEROS	302.957

COMPAÑÍA DE SEGUROS DE VIDA CÁMARA S.A

Notas a los Estados Financieros Consolidados
al 31 de diciembre de 2015

(29) Patrimonio

29.1 Capital Pagado

El capital autorizado es de M\$ 37.688.829,- equivalente a 4.281.937.727 acciones, del cual se encuentra suscrito y pagado al 31 de Diciembre de 2015 la suma de M\$ 29.953.269,- compuesto por 3.403.078.178 acciones suscritas y pagadas, sin valor nominal y con equivalentes derechos a voto.

Información cualitativa sobre sus objetivos, políticas y procesos de gestión de capital

El objetivo permanente de la Compañía en sus objetivos, políticas y procesos de gestión de capital, ha sido la administración eficiente de su capital de trabajo, disponiendo de flujos de caja significativos y suficientes para el cumplimiento de sus obligaciones. Los principales usos de fondos de la Compañía están relacionados con los gastos operacionales relacionados con el pago de remuneraciones al personal, el pago de dividendos y el cumplimiento de las obligaciones por las primas de seguros. La Compañía financia estos requerimientos con flujos de caja generados por sus operaciones.

La Compañía considera que estas fuentes de fondos han sido suficientes para financiar los requerimientos de capital contemplados, así como los pagos de sus obligaciones. Debido a la naturaleza del negocio, la Compañía dispone de flujos de caja significativos provenientes de los deudores por primas y por la negociación que realiza con sus inversiones financieras, que se espera tengan un comportamiento similar al de años anteriores,

En el aspecto normativo respecto al capital, la Compañía debe mantener un Patrimonio Neto mínimo de 90.000 unidades de fomento a menos que su Patrimonio de Riesgo sea mayor. En este caso el capital deberá ser a lo menos igual al Patrimonio de Riesgo. A la fecha de los estados financieros la Compañía cumple con esta obligación.

Al 31 de diciembre de 2015, se registra en Otros resultados con ajuste en patrimonio un monto de M\$94.777, correspondiente a ajuste por conversión de la inversión en el extranjero

29.2 Distribución de Dividendo

Durante el ejercicio 2015, no se ha acordado reparto de dividendos.

29.3 Otras Reservas Patrimoniales

Las otras reservas patrimoniales por M\$26.799 corresponden a un sobreprecio en venta de acciones y otros originados en años anteriores.

COMPAÑÍA DE SEGUROS DE VIDA CÁMARA S.A

Notas a los Estados Financieros Consolidados
al 31 de diciembre de 2015

(30) Reaseguradores y Corredores de Reaseguros Vigentes

A continuación se presenta el detalle de reaseguradores y corredores de reaseguros de la Compañía al 31 de diciembre de 2015.

Nombre	Código de Identificación	Tipo Relación R/NR	País	Prima Cedida	Costo de Reaseguro No Proporcional	Total Reaseguro	Clasificación de Riesgo						
							Código Clasificador		Clasificación de Riesgo		Fecha Clasificación		
							C1	C2	C1	C2	C1	C2	
				M\$	M\$	M\$							
1.- Reaseguradores													
R ₁													
R ₂													
1.1.- Subtotal Nacional													
R1 Hannover Ruckversicherungs Ak	R-187	NR	Alemania	37.975	47.355	85.330	SP	AMB	AA- (Very Strong)	A+ "Superior"	25/06/2015	29/01/2015	
R2 General Reinsurance A.G.	R-182	NR	Alemania	1.130.405	0	1.130.405	SP	AMB	AA+	A++	09/10/2015	09/10/2015	
RGA	R-210	NR	EE.UU.	347.454	0	347.454	SP	AMB	AA- (Very Strong)	A+ (superior)	10/10/2015	10/10/2015	
SCOR	R-206	NR	Francia	831.839	0	831.839	SP	AMB	AA-	AA-	10/09/2015	24/09/2015	
Swiss	R-105	NR	Suiza	169.127	0	169.127	SP	AMB	AA-	A+	30/11/2015	11/12/2015	
SCOR GLOBAL LIFE SE.	R-252	NR	Estados Unidos	777.704	0	777.704	SP		A+		0	21/11/2013	
SCOR BRASIL RESEGUROS	0	NR	Brasil	13.046.928	0	13.046.928	(*)		A+		0	12/06/2015	
1.2.- Subtotal Extranjero				16.341.432	47.355	16.388.787							
2.- Corredores de Reaseguros													
CRN ₁													
R _{1.1}													
R _{1.2}													
CRN ₂													
R _{2.1}													
R _{2.2}													
2.1.- Subtotal Nacional				0	0	0							
CRE ₁													
R _{1.1}													
R _{1.2}													
CRE ₂													
R _{2.1}													
R _{2.2}													
2.2.- Subtotal Extranjero				0	0	0							
Total Reaseguro Nacional				0	0	0							
Total Reaseguro Extranjero				16.341.432	47.355	16.388.787							
TOTAL REASEGUROS				16.341.432	47.355	16.388.787							

COMPAÑÍA DE SEGUROS DE VIDA CÁMARA S.A

Notas a los Estados Financieros Consolidados
al 31 de diciembre de 2015

(31) Variación de Reservas Técnicas

Al 31 de diciembre de 2015, la variación de reservas técnicas se resume en el siguiente cuadro:

CONCEPTO	DIRECTO M\$	CEDIDO M\$	ACEPTADO M\$	TOTAL M\$
RESERVA RIESGO EN CURSO	-167.369	-12.516	0	-179.885
RESERVA MATEMATICA	0	0	0	0
RESERVA VALOR DEL FONDO	0	0	0	0
RESERVA CATASTROFICA DE TERREMOTO	0	0	0	0
RESERVA DE INSUFICIENCIA DE PRIMAS	370.956	0	0	370.956
OTRAS RESERVAS TECNICAS	0	0	0	0
TOTAL VARIACIÓN RESERVAS TECNICAS	203.587	-12.516	0	191.071

(32) Costo De Siniestros

Al 31 de diciembre de 2015, el costo de siniestros de la Compañía se resume en el siguiente cuadro:

CONCEPTO	M\$
Siniestros Directos	132.077.234
Siniestros pagados directos (+)	137.612.442
Siniestros por pagar directos (+)	82.524.454
Siniestros por pagar directos período anterior (-)	(88.059.662)
Siniestros Cedidos	15.350.474
Siniestros pagados cedidos (+)	17.691.336
Siniestros por pagar cedidos (+)	16.849.495
Siniestros por pagar cedidos período anterior (-)	(19.190.357)
Siniestros Aceptados	-
Siniestros pagados aceptados (+)	-
Siniestros por pagar aceptados (+)	-
Siniestros por pagar aceptados período anterior (-)	-
TOTAL COSTO DE SINIESTROS	116.726.760

(33) Costos de Administración

El detalle de los costos de administración al 31 de diciembre de 2015, se presenta en el siguiente cuadro:

Concepto	Total M\$
Remuneraciones	3.721.398
Gastos asociados al canal de distribución	0
Otros	2.975.668
TOTAL COSTO DE ADMINISTRACIÓN	6.697.066

COMPAÑÍA DE SEGUROS DE VIDA CÁMARA S.A

Notas a los Estados Financieros Consolidados
al 31 de diciembre de 2015

(34) Deterioro de Seguros

El detalle del deterioro de seguros al 31 de diciembre de 2015, se presenta a continuación:

Concepto	M\$
Primas	-58.545
Siniestros	0
Activo por reaseguro	0
Otros	0
Total	-58.545

(35) Resultado de Inversiones

El resultado de inversiones al 31 de diciembre de 2015, se resume en el siguiente cuadro:

Resultado de inversiones	Inversiones a costo amortizado M\$	Inversiones a valor razonable M\$	Total M\$
Total resultado neto inversiones realizadas	0	2.256.391	2.256.391
Total inversiones realizadas inmobiliarias	0	0	0
Resultado en venta de propiedades de uso propio	0	0	0
Resultado en venta de bienes entregados en leasing	0	0	0
Resultado en venta de propiedades de inversión	0	0	0
Otros	0	0	0
Total inversiones realizadas financieras	0	2.256.391	2.256.391
Resultado en venta instrumentos financieros	0	462.588	462.588
Otros	0	1.793.803	1.793.803
Total Resultado neto inversiones no realizadas	0	-1.057.857	-1.057.857
Total inversiones no realizadas inmobiliarias	0	0	0
Variaciones en el valor de mercado respecto del valor costo corregido	0	0	0
Otros	0	0	0
Total inversiones no realizadas financieras	0	-1.057.857	-1.057.857
Ajuste a mercado de la cartera	0	-1.057.857	-1.057.857
Otros	0	0	0
Total resultado neto inversiones devengadas	17.796	1.056.570	1.074.366
Total inversiones devengadas inmobiliarias	0	0	0
Intereses por bienes entregados en leasing	0	0	0
Otros	0	0	0
Total inversiones devengadas financieras	18.094	1.147.175	1.165.269
Intereses	18.094	1.147.175	1.165.269
Dividendos	0	0	0
Otros	0	0	0
Total depreciación	0	0	0
Depreciación de propiedades de uso propio	0	0	0
Depreciación de propiedades de inversión	0	0	0
Otros	0	0	0
Total gastos de gestión	-298	-90.605	-90.903
Propiedades de inversión	0	0	0
Gastos asociados a la gestión de la cartera de inversiones	-298	-90.605	-90.903
Otros	0	0	0
Resultado inversiones por seguros con cuenta única de inversiones	0	0	0
Total deterioro de inversiones	0	0	0
Propiedades de inversión	0	0	0
Bienes entregados en leasing	0	0	0
Propiedades de uso propio	0	0	0
Inversiones financieras	0	0	0
Otros	0	0	0
Total resultado de inversiones	17.796	2.255.104	2.272.900

COMPAÑÍA DE SEGUROS DE VIDA CÁMARA S.A

Notas a los Estados Financieros Consolidados
al 31 de diciembre de 2015

(35) Resultado de Inversiones, continuación

Cuadro Resumen

Concepto	Monto Inversiones M\$	Resultado de Inversiones M\$
1. Inversiones Nacionales	81.978.676	2.092.332
1.1. Renta Fija	81.978.676	2.092.332
1.1.1 Estatales	10.858.831	507.082
1.1.2 Bancarios	50.741.269	942.288
1.1.3 Corporativo	20.378.576	642.962
1.1.4 Securitizados	0	0
1.1.5 Mutuos Hipotecarios Endosables	0	0
1.1.6 Otros Renta Fija	0	0
1.2. Renta Variable	0	0
1.2.1 Acciones	0	0
1.2.2 Fondos de Inversión	0	0
1.2.3 Fondos Mutuos	0	0
1.2.4 Otros Renta Variable	0	0
1.3. Bienes Raíces	0	0
1.3.1 Bienes raíces de uso propio	0	0
1.3.2 Propiedad de inversión	0	0
1.3.2.1 Bienes raíces en Leasing	0	0
1.3.2.2 Bienes raíces de inversión	0	0
2. Inversiones en el Extranjero	0	0
2.1. Renta Fija	0	0
2.2. Acciones	0	0
2.3. Fondos Mutuos o de Inversión	0	0
2.4. Otros extranjeros	0	0
3. Derivados	0	0
4. Otras Inversiones	13.690.543	180.568
Total (1.+2.+3.+4.)	95.669.219	2.272.900

(36) OTROS INGRESOS

El detalle de los otros ingresos al 31 de diciembre de 2015, se resumen en el siguiente cuadro:

CONCEPTOS	M\$
Intereses por primas	0
Servicio de Recaudación y cobranzas	164.392
Regularizaciones años anteriores	20.809
Indemnizaciones de seguros contratados	498
TOTAL OTROS INGRESOS	185.699

COMPAÑÍA DE SEGUROS DE VIDA CÁMARA S.A

Notas a los Estados Financieros Consolidados
al 31 de diciembre de 2015

(37) Otros Egresos

El detalle de los otros egresos al 31 de diciembre de 2015, se resumen en el siguiente cuadro:

CONCEPTOS	M\$
Gastos Bancarios	17.388
Intereses por préstamos	51.942
Deterioro Goodwill y otros activos	0
Pérdida venta activo fijo	266
TOTAL OTROS EGRESOS	69.596

(1) Corresponde a costos de mantención de línea de crédito

(38) Diferencia de cambio y unidades reajustables

38.1 Diferencia de Cambio

El detalle de las diferencias de cambio al 31 de diciembre de 2015, se resumen en el siguiente cuadro:

CONCEPTOS	CARGOS	ABONOS
ACTIVOS	0	935.180
Activos financieros a valor razonable	0	594.068
Activos financieros a costo amortizado	0	0
Préstamos	0	0
Inversiones seguros cuenta única de inversión (CUI)	0	0
Inversiones Inmobiliarias	0	0
Cuentas por cobrar asegurados	0	0
Deudores por operaciones de reaseguro	0	0
Deudores por operaciones de coaseguro	0	0
Participación del reaseguro en las reservas técnicas	0	0
Otros activos	0	341.112
PASIVOS	152.732	0
Pasivos financieros	0	0
Reservas técnicas	143.797	0
Deudas con asegurados	0	0
Deudas por operaciones reaseguro	260	0
Deudas por operaciones coaseguro	0	0
Otros pasivos	8.675	0
PATRIMONIO	0	0
UTILIDAD (PÉRDIDA) POR DIFERENCIA DE CAMBIO	0	782.448

COMPAÑÍA DE SEGUROS DE VIDA CÁMARA S.A

Notas a los Estados Financieros Consolidados
al 31 de diciembre de 2015

38.2 Utilidad (Perdida) por Unidades Reajustables

El detalle del resultado por unidades reajustables al 31 de diciembre de 2015, se resume en el siguiente cuadro:

CONCEPTOS	CARGOS	ABONOS
ACTIVOS	0	2.158.372
Activos financieros a valor razonable	0	1.939.863
Activos financieros a costo amortizado	0	0
Préstamos	0	0
Inversiones seguros cuenta única de inversión (CUI)	0	0
Inversiones Inmobiliarias	0	0
Cuentas por cobrar asegurados	0	0
Deudores por operaciones de reaseguro	0	0
Deudores por operaciones de coaseguro	0	0
Participación del reaseguro en las reservas técnicas	0	29.244
Otros activos	0	189.265
PASIVOS	2.205.359	0
Pasivos financieros	54.939	0
Reservas técnicas	2.149.047	0
Deudas con asegurados	0	0
Deudas por operaciones reaseguro	0	0
Deudas por operaciones coaseguro	0	0
Otros pasivos	1.373	0
PATRIMONIO	0	0
UTILIDAD (PÉRDIDA) POR DIFERENCIA DE CAMBIO	46.987	0

(39) Utilidad (Perdida) por Operaciones Discontinuas y Disponibles para la Venta

Al 31 de diciembre de 2015, la Compañía no tiene activos mantenidos para la venta que deban ser revelados.

(40) Impuesto a la Renta

40.1 Resultado por Impuestos

El resultado por impuesto a las ganancias al 31 de diciembre de 2015, se presenta en el siguiente cuadro:

CONCEPTO	M\$
Gastos por impuesta a la renta:	-9.937
Impuesto año corriente	-9.937
Abono (cargo) por impuestos diferidos:	1.579.069
Originación y reverso de diferencias temporarias	1.669.980
Cambio en diferencias temporales no reconocidas	0
Beneficio y obligación fiscal ejercicios anteriores	-90.911
Reconocimientos de pérdidas tributarias no reconocidas previamente	0
Subtotales	1.569.132
Impuesto por gastos rechazados Artículo N°21	-20
PPM por Pérdidas Acumuladas Artículo N°31 inciso 3	0
Otros (1)	-296.699
Cargo (abono) neto a resultados por impuesto a la renta	1.272.413

COMPAÑÍA DE SEGUROS DE VIDA CÁMARA S.A

Notas a los Estados Financieros Consolidados
al 31 de diciembre de 2015

(40) Impuesto a la Renta, continuación

40.2 Reconciliación de la Tasa de Impuesto Efectiva

Chile

CONCEPTO	Tasa de Impuesto 22,50%	Monto M\$
Utilidad antes de impuesto	22,50%	1.342.873
Diferencias permanentes	-8,74%	-521.672
Agregados o deducciones	9,25%	552.080
Impuesto único (gastos rechazados)	0,00%	-20
Gastos no deducibles (gastos financieros y no tributarios)		
Incentivos de impuestos no reconocidos en el estado de resultados		
Otros		
Tasa efectiva y gasto por impuesto a la renta	23,01%	1.373.261

Perú

CONCEPTO	Tasa de Impuesto 28%	Monto M\$
Utilidad antes de impuesto	28,00%	-140.565
Diferencias permanentes	0,00%	0
Agregados o deducciones	35,20%	176.713
Impuesto único (gastos rechazados)	0,00%	0
Gastos no deducibles (gastos financieros y no tributarios)	-9,18%	-46.085
Incentivos de impuestos no reconocidos en el estado de resultados	0,00%	0
Otros	-18,11%	-90.911
Tasa efectiva y gasto por impuesto a la renta	35,91%	-100.848

(41) Estado de Flujos De Efectivo

Al 31 de diciembre de 2015, los montos de ingresos (egresos) clasificados en los rubros "Otros" no superan el 5% de la suma de flujos por actividades de operación e inversión.

Respecto al monto presentado en Otros Egresos relacionados con actividades de financiamiento, se trata de pago de obligaciones financieras con Bancos.

COMPAÑÍA DE SEGUROS DE VIDA CÁMARA S.A

Notas a los Estados Financieros Consolidados
al 31 de diciembre de 2015

(42) Contingencias y Compromisos

Al 31 de diciembre de 2015, la Compañía no tiene contingencias y/o compromisos que informar.

Tipo de Contingencia o Compromiso	Acreedor del Compromiso	Activos Comprometidos		Saldo Pendiente de Pago a la Fecha de M\$	Fecha Liberación	Monto Liberación M\$	Observaciones
		Tipo	Valor Contable M\$				
Acciones Legales			0	0		0	
Juicios			0	0		0	
Activos en Garantía			0	0		0	
Pasivo Indirecto			0	0		0	
Otras			0	0		0	

(43) Hechos Posteriores

a) El Directorio de la Compañía ha aprobado y autorizado la publicación de estos estados financieros en su Sesión celebrada el día 25 de febrero de 2016.

b) En Junta Extraordinaria de Accionistas de la Compañía, celebrada el día 09 de febrero de 2016 se acordó aumentar el capital social en la suma de \$12.264.439.666, mediante la emisión de 1.393.398.726 nuevas acciones de pago, todas nominativas, de una misma y única serie y sin valor nominal, las cuales se emitirán de una vez o por parcialidades en la fecha que el Directorio determine, pero en todo caso, a más tardar, dentro del plazo de 3 años contado desde la fecha de celebración de la Junta. Las acciones deberán pagarse a un valor no inferior a \$8,801816334057 cada una, al contado y en dinero en efectivo.

c) El día 01 de Febrero del 2016 la Presidenta de la república de Chile, firmó la ley 20.899 "Ley de perfeccionamiento a la reforma tributaria, ley 20.780". La nueva ley de materia impositiva, modifica los impuestos a las rentas y el Impuesto al Valor Agregado, entre otros.

En opinión de la administración, esta nueva ley no afecta en su contenido ni en su conjunto a los presentes estados financieros al 31 de diciembre del 2015, ni su comparativo al 31 de diciembre del 2014.

d) Entre el 01 de enero de 2016 y la fecha de emisión de los estados financieros consolidados, no han ocurrido otros hechos posteriores que afecten significativamente los presentes estados financieros consolidados.

COMPAÑÍA DE SEGUROS DE VIDA CÁMARA S.A

Notas a los Estados Financieros Consolidados
al 31 de diciembre de 2015

(44) Moneda Extranjera

POSICION DE ACTIVOS Y PASIVOS EN MONEDA EXTRANJERA

ACTIVOS:	US\$ M\$	€ M\$	Otras Monedas M\$	Consolidado M\$
Inversiones:				
Depósitos	602.531	0	0	602.531
Otras	5.819.356	0	0	5.819.356
Deudores por primas:				
Asegurados	0	0	0	0
Reaseguradores	0	0	0	0
Deudores por siniestros:	0	0	0	0
Otros deudores:	40.481	0	0	40.481
Otros activos:	5.527	0	0	5.527
TOTAL ACTIVOS:	6.467.895	0	0	6.467.895

PASIVOS:	US\$ M\$	€ M\$	Otras Monedas M\$	Consolidado M\$
Reservas				
Riesgo en curso	0	0	0	0
Matemática	0	0	0	0
Siniestros por pagar	-804.672	0	0	-804.672
Primas por pagar:				
Asegurados:	0	0	0	0
Reaseguradores	0	0	0	0
Deudas con inst. Financieras	0	0	0	0
Otros pasivos:	-60.570	0	0	-60.570
TOTAL PASIVOS:	-865.242	0	0	-865.242

POSICIÓN NETA	5.602.653	0	0	5.602.653
----------------------	------------------	----------	----------	------------------

POSICIÓN NETA (Moneda de Origen)	7.889.282,70		-
---	---------------------	--	----------

TIPOS DE CAMBIOS DE CIERRE A LA FECHA DE INFORMACIÓN	710,16		208,25
---	---------------	--	---------------

COMPAÑÍA DE SEGUROS DE VIDA CÁMARA S.A

Notas a los Estados Financieros Consolidados
al 31 de diciembre de 2015

(44) Moneda Extranjera, continuación

MOVIMIENTO DE DIVISAS POR CONCEPTO DE REASEGUROS

CONCEPTO	US\$			€			OTRAS MONEDAS			CONSOLIDADO M\$		
	ENTRADAS M\$	SALIDAS M\$	MOVIMIENTO NETO M\$	ENTRADAS M\$	SALIDAS M\$	MOVIMIENTO NETO M\$	ENTRADAS M\$	SALIDAS M\$	MOVIMIENTO NETO M\$	ENTRADAS M\$	SALIDAS M\$	MOVIMIENTO NETO M\$
PRIMAS	0	-22.248.423	-22.248.423	0	0	0	0	0	0	0	-22.248.423	-22.248.423
SINIESTROS	20.497.234	0	20.497.234	0	0	0	0	0	0	20.497.234	0	20.497.234
OTROS	1.717.442	0	1.717.442	0	0	0	0	0	0	1.717.442	0	1.717.442
MOVIMIENTO NETO	22.214.676	-22.248.423	-33.747	0	0	0	0	0	0	22.214.676	-22.248.423	-33.747

3) MARGEN DE CONTRIBUCION DE LAS OPERACIONES DE SEGUROS EN MONEDA EXTRANJERA

CONCEPTOS	US\$ M\$	€ M\$	Otras Monedas M\$	Consolidado M\$
PRIMA DIRECTA	0	0	0	0
PRIMA CEDIDA	-22.691.999	0	0	-22.691.999
PRIMA ACEPTADA	0	0	0	0
AJUSTE RESERVA TECNICA	0	0	0	0
TOTAL INGRESO DE EXPLOTACION	-22.691.999	0	0	-22.691.999
COSTO DE INTERMEDIACION	0	0	0	0
COSTOS DE SINIESTROS	20.497.234	0	0	20.497.234
COSTO DE ADMINISTRACION	0	0	0	0
TOTAL COSTO DE EXPLOTACION	20.497.234	0	0	20.497.234
PRODUCTOS DE INVERSIONES	0	0	0	0
OTROS INGRESOS Y EGRESOS	1.717.442	0	0	1.717.442
DIFERENCIAS DE CAMBIO	0	0	0	0
RESULTADO ANTES DE IMPUESTO	-477.323	0	0	-477.323

COMPAÑÍA DE SEGUROS DE VIDA CÁMARA S.A

Notas a los Estados Financieros Consolidados
al 31 de diciembre de 2015

(45) Cuadro de Ventas por Regiones (Seguros generales)

El negocio de la Compañía no es la prestación de seguros generales, por tanto, la información requerida por esta nota, no le es aplicable.

REGION	INCENDIO	PERDIDA BENEFICIOS	TERREMOTO	VEHICULOS	TRANSPORTES	ROBO	CASCOS	OTROS	TOTAL
I									
II									
III									
IV									
V									
VI									
VII									
VIII									
IX									
X									
XI									
XII									
XIV									
XV									
METROP.									
TOTAL									

COMPAÑÍA DE SEGUROS DE VIDA CÁMARA S.A

Notas a los Estados Financieros Consolidados
al 31 de diciembre de 2015

(46) Margen de Solvencia

46.1 Margen de Solvencia Seguros de Vida

A continuación se presenta el margen de Solvencia, confeccionado de acuerdo a lo estipulado en la Norma de Carácter General N° 53:

INFORMACIÓN GENERAL

SEGUROS	PRIMA			MONTO ASEGURADO			RESERVA			CAPITAL EN RIESGO		
	DIRECTA	ACEPTADA	CEDIDA	DIRECTO	ACEPTADO	CEDIDO	DIRECTA	ACEPTADA	CEDIDA	DIRECTO	ACEPTADO	CEDIDO
ACCIDENTES	1.769	0	0	0	0	0	450	0	0			
SALUD	30.948.754	0	221.787	7.126.142.500	0	2.693.471.885	3.661.179	0	26.135			
ADICIONALES	558.182	0	109.331	1.660.726.168	0	434.541.728	69.276	0	12.302			
SUB-TOTAL	31.508.705	0	331.118	8.786.868.668	0	3.128.013.613	3.730.905	0	38.437			
SIN RES. MATEM = RRC (Sin Adicionales)				5.528.003.265	0	1.907.828.040	1.025.674	0	244.798	5.526.977.591	0	1.907.583.242
CON RES. MATEM = RRC (Sin Adicionales)				0	0	0	0	0	0			
DEL DL 3.500												
- SEG. AFP							81.621.907	0	0			
- INV. Y SOBR.							0	0	0			
-R.V.							0	0	0			
SUB-TOTAL							81.621.907	0	0			

INFORMACIÓN GENERAL COSTO DE SINIESTROS ULTIMOS 3 AÑOS

ACCIDENTES SALUD ADICIONALES	COSTO DE SINIESTROS ÚLTIMOS 3 AÑOS								
	AÑO i			AÑO i-1			AÑO i-2		
	DIRECTO	ACEPTADO	CEDIDO	DIRECTO	ACEPTADO	CEDIDO	DIRECTO	ACEPTADO	CEDIDO
ACCIDENTES	0	0	0	0	0	0	26	0	0
SALUD	24.676.065	0	59.183	21.189.670	0	27.741	20.489.775	0	22.403
ADICIONALES	35.470	0	5.724	133.332	0	61.035	25.972	0	0
TOTAL	24.711.535	0	64.907	21.323.002	0	88.776	20.515.773	0	22.403

COMPAÑÍA DE SEGUROS DE VIDA CÁMARA S.A

Notas a los Estados Financieros Consolidados
al 31 de diciembre de 2015

(46) Margen de Solvencia, continuación

RESUMEN

A. SEG. ACCIDENTES. SALUD Y ADICIONALES

	MARGEN DE SOLVENCIA										TOTAL
	EN FUNCIÓN DE LAS PRIMAS					EN FUNCIÓN DE LOS SINIESTROS					
	F.P.	PRIMAS	F.R. (%)		PRIMAS	F.S.	SINIESTROS	F.R. (%)		SINIESTROS	
	%		CÍA.	SVS		%		CÍA.	SVS		
ACCIDENTES		1.769	100,0%		248		9	100,0%		1	248
SALUD	14%	30.948.754	99,8%	95%	4.322.434	17%	22.118.503	100,0%	95%	3.751.127	4.322.434
ADICIONALES		558.182	83,9%		74.238		64.925	84,0%		10.485	74.238
TOTAL											4.396.920

B. SEG. QUE NO GENERAN RESERVAS MATEMÁTICAS

MARGEN DE SOLVENCIA				
CAPITAL EN RIESGO	FACTOR	COEF. R. (%)		TOTAL
	(%)	CÍA.	SVS	
5.526.977.591	0,05%	65,49%	50%	1.809.697

C. SEG. CON RESERVAS MATEMÁTICAS

MARGEN DE SOLVENCIA								
PASIVO TOTAL	PASIVO INDIRECTO	RESERVA DE SEGUROS			LETRA A.	RESERVA SEGUROS LETRA B.	OBLIG. CIA. MENOS RES. A. Y B.	TOTAL (Columna ant. /20)
		ACCIDENTES	SALUD	ADICIONALES				
101.179.108	-	450	3.635.044	56.974	3.692.468	780.877	96.705.763	4.835.288

MARGEN DE SOLVENCIA

(A + B + C)

11.041.905

COMPAÑÍA DE SEGUROS DE VIDA CÁMARA S.A

Notas a los Estados Financieros Consolidados
Por el ejercicio terminado al 31 de diciembre de 2015

(46) Margen de Solvencia, continuación

46.2 Margen de Solvencia Seguros Generales

El negocio de la Compañía no es la prestación de seguros generales, por tanto, la información requerida por esta nota, no le es aplicable.

PRIMAS Y FACTOR DE REASEGURO

	INCENDIO	VEHÍCULOS	OTROS	GRANDES RIESGOS	
				INCENDIO	OTROS
PRIMA pi					
PRIMA DIRECTA pi					
6.31.11.10 pi					
6.31.11.10 dic i-1*IPC1					
6.31.11.10 pi-1*IPC2					
PRIMA ACEPTADA pi					
6.31.11.20 pi					
6.31.11.20 dic i-1*IPC1					
6.31.11.20 pi-1*IPC2					
FACTOR DE REASEGURO pi					
COSTO DE SINIESTROS pi					
6.31.13.00 pi					
6.31.13.00 dic i-1*IPC1					
6.31.13.00 pi-1*IPC2					
COSTO DE SIN. DIRECTO pi					
6.31.13.10 pi					
6.31.13.10 dic i-1*IPC1					
6.31.13.10 pi-1*IPC2					
COSTO DE SIN. ACEPTADO pi					
6.31.13.30 pi					
6.31.13.30 dic i-1*IPC1					
6.31.13.30 pi-1*IPC2					

SINIESTROS ÚLTIMOS TRES AÑOS

	INCENDIO	VEHÍCULOS	OTROS	GRANDES RIESGOS	
				INCENDIO	OTROS
PROMEDIO SIN. ULT. 3 AÑOS					
COSTO SIN. DIR. ULT. 3 AÑOS					
COSTO SIN. DIRECTOS pi					
6.31.13.10 pi					
6.31.13.10 dic i-1*IPC1					
6.31.13.10 pi-1*IPC2					
COSTO SIN. DIRECTOS pi-1					
6.31.13.10 pi-1*IPC2					
6.31.13.10 dici-2*IPC3					
6.31.13.10 pi-2*IPC4					
COSTO SIN. DIRECTOS pi-2					
6.31.13.10 pi-2*IPC4					
6.31.13.10 dici-3*IPC5					
6.31.13.10 pi-3*IPC6					
COSTO SIN. ACEP. ULT. 3 AÑOS					
COSTO SIN. ACEPTADOS pi					
6.31.13.30 pi					
6.31.13.30 dic i-1*IPC1					
6.31.13.30 pi-1*IPC2					
COSTO SIN. ACEPTADOS pi-1					
6.31.13.30 pi-1*IPC2					
6.31.13.30 dici-2*IPC3					
6.31.13.30 pi-2*IPC4					
COSTO SIN. ACEPTADOS pi-2					
6.31.13.30 pi-2*IPC4					
6.31.13.30 dici-3*IPC5					
6.31.13.30 pi-3*IPC6					

(46) Margen de Solvencia, continuación

COMPAÑÍA DE SEGUROS DE VIDA CÁMARA S.A

Notas a los Estados Financieros Consolidados
Por el ejercicio terminado al 31 de diciembre de 2015

RESUMEN

	MARGEN DE SOLVENCIA								TOTAL
	EN FUNCIÓN DE LAS PRIMAS				EN FUNCIÓN DE LOS SINIESTROS				
	F.P.	PRIMAS	F.R. (%)		F.S.	SINIESTROS	F.R. (%)		
	%		CÍA.	SVS	%		CÍA.	SVS	
INCENDIO	45%			15%	67%			15%	
VEHÍCULOS	10%			57%	13%			57%	
OTROS	40%			29%	54%			29%	
GRANDES RIESGOS									
INCENDIO	45%			2%	67%			2%	
OTROS	40%			2%	54%			2%	
TOTAL									

(47) Cumplimiento Circular 794 (Solo Seguros Generales)

La Compañía no se encuentra bajo el alcance de los requerimientos de la Circular No 794 de la Superintendencia de Valores y Seguros.

47.1 Cuadro de Determinación de Crédito a Asegurados Representativo de Reserva de Riesgo en Curso. Patrimonio de Riesgo y Patrimonio Libre

Conceptos		M\$
Crédito asegurados no vencido total Nota 1.	a	
Crédito asegurados no vencido de pólizas individuales Nota 2.	b	
Crédito asegurados no vencido de cartera de pólizas	c = a - b	
Prima directa no ganada neta de descuento Nota 3.	d	
Prima por cobrar no vencida no devengada de cartera de pólizas	e = Mín (c,d)	
Prima por cobrar no vencida no devengada de pólizas individuales	f	
Prima por cobrar total no vencida no devengada representativa de reserva de riesgo en curso y patrimonio	g = e + f	

COMPAÑÍA DE SEGUROS DE VIDA CÁMARA S.A

Notas a los Estados Financieros Consolidados
Por el ejercicio terminado al 31 de diciembre de 2015

(47) Cumplimiento Circular 794 (sólo Seguros Generales), continuación

47.2 Cuadro de Determinación de Prima No Devengada a Comparar con Crédito a Asegurados
La Compañía no se encuentra bajo el alcance de los requerimientos de la Circular No 794 de la Superintendencia de Valores y Seguros.

Alternativa N° 1

	SEGUROS NO REVOCABLES	PÓLIZAS CALCULADAS INDIVIDUALMENTE	OTROS RAMOS	TOTAL
	1	2	3	4
Prima Directa no devengada 6.35.11.10 (1)				
Descuentos de cesión no devengado total C.P.D. (2)				
Total a comparar con crédito otorgado (3) = (1) - (2)				

Alternativa N° 2

	SEGUROS NO REVOCABLES	PÓLIZAS CALCULADAS INDIVIDUALMENTE	OTROS RAMOS	DESCUENTO COLUMNA "OTROS RAMOS" POR FACTOR P.D.	TOTAL
	1	2	3	4	5
Prima Directa no devengada 6.35.11.10 (1)				(*1)	
Descuentos de cesión no devengado total C.P.D. (2)				(*2)	
Total a comparar con crédito otorgado (3) = (1) - (2)					

47.3 Cuadro Prima por Cobrar Reasegurados

La Compañía no se encuentra bajo el alcance de los requerimientos de la Circular No 794 de la Superintendencia de Valores y Seguros.

ENTIDAD CEDENTE	Prima aceptada no devengada	Descuento de aceptación no devengado	Prima aceptada no devengada neta de descuento	Prima por cobrar no vencida	Prima por cobrar vencida no provisionada representativa de pat. Libre	Prima por cobrar no vencida representativa de reserva de riesgo en curso	Prima por cobrar no vencida representativa de reserva de siniestros
	M\$	M\$	M\$	M\$	M\$	M\$	M\$
	a	b	c = a - b	d	e	f = Min (c,d)	g = d - f
TOTAL							

47.4 Cuadro Determinación de Crédito Devengado y No Devengado por Pólizas Individuales

La Compañía no se encuentra bajo el alcance de los requerimientos de la Circular No 794 de la Superintendencia de Valores y Seguros.

IDENTIFICACIÓN DE LA PÓLIZA		VIGENCIA		MONEDA	PRIMA DIRECTA NO DEVENGADA	CRÉDITO ASEGURADOS		CRÉDITO ASEGURADO NO VENCIDO NO
ASEGURADO	PÓLIZA	DESDE	HASTA			VENCIDO	NO VENCIDO	
1	2	3	4	5	6	7	8	9 (Mín (6,8))
TOTAL								

COMPAÑÍA DE SEGUROS DE VIDA CÁMARA S.A

Notas a los Estados Financieros Consolidados
Por el ejercicio terminado al 31 de diciembre de 2015

(48) Solvencia

48.1 Cumplimiento Régimen de Inversiones y Endeudamiento

Obligación de invertir las Reservas Técnicas y Patrimonio de Riesgo.		103.575.851
Reservas Técnicas	92.533.946	
Patrimonio de Riesgo.	11.041.905	
Inversiones representativas de Reservas Técnicas y Patrimonio de Riesgo.		116.433.726
Superávit (Déficit) de Inversiones representativas de Reservas Técnicas y Patrimonio de Riesgo		12.857.875

Patrimonio Neto		24.189.159
Patrimonio Contable	24.495.697	
Activo no efectivo (-)	306.538	
ENDEUDAMIENTO		
Total	4,18	
Financiero	0,36	

COMPAÑÍA DE SEGUROS DE VIDA CÁMARA S.A

Notas a los Estados Financieros Consolidados
Por el ejercicio terminado al 31 de diciembre de 2015

(48) Solvencia, continuación

48.2 Obligación de Invertir

Total Reserva Seguros Previsionales		64.768.801
Reserva de Rentas Vitalicias	0	
5.31.31.21 Reserva de Rentas Vitalicias	0	
5.14.22.10 Participación del Reaseguro en la Reserva de Rentas Vitalicias	0	
Reserva Seguro Invalidez y Supervivencia	64.768.801	
5.21.31.22 Reserva Seguro Invalidez y Supervivencia	81.621.907	
5.14.22.20 Participación del Reaseguro en la Reserva Seguro Invalidez y Supervivencia	-16.853.106	

Total Reservas Seguros No Previsionales		5.289.322
Reserva de Riesgo en Curso	3.308.392	
5.21.31.10 Reserva de Riesgo en Curso	3.427.804	
5.14.21.00 Participación del Reaseguro en la Reserva de Riesgo en Curso	-119.412	
Reserva Matemática	0	
5.21.31.30 Reserva Matemática	0	
5.14.23.00 Participación del Reaseguro en la Reserva Matemática	0	
5.21.31.40 Reserva Valor del Fondo	0	
Reserva de Rentas Privadas	0	
5.21.31.50 Reserva de Rentas Privadas	0	
5.14.24.00 Participación del Reaseguro en la Reserva de Rentas Privadas	0	
Reserva de Siniestros	1.980.930	
5.21.31.60 Reserva de Siniestros	2.144.753	
5.21.32.32 Siniestros por Pagar por Operaciones de Coaseguro	0	
5.14.25.00 Participación del Reaseguro en la Reserva de Siniestros	-163.823	
Reserva Catastrófica de Terremoto	0	
5.21.31.70 Reserva Catastrófica de Terremoto	0	

Total Reservas Adicionales		344.990
Reserva de Insuficiencia de Primas	344.990	
5.21.31.80 Reserva de Insuficiencia de Primas	344.990	
5.14.27.00 Participación del Reaseguro en la Reserva de Insuficiencia de Primas	0	
Otras Reservas Técnicas	0	
5.21.31.90 Otras Reservas Técnicas	0	
5.14.28.00 Participación del Reaseguro en Otras Reservas Técnicas	0	

Primas por Pagar	0	
5.21.32.20 Deudas por Operaciones de Reaseguro		22.130.833
5.21.32.31 Primas por Pagar por Operaciones de Coaseguro		0

TOTAL OBLIGACIÓN DE INVERTIR RESERVAS TÉCNICAS		92.533.946
---	--	-------------------

COMPAÑÍA DE SEGUROS DE VIDA CÁMARA S.A

Notas a los Estados Financieros Consolidados
Por el ejercicio terminado al 31 de diciembre de 2015

- (48) Solvencia, continuación
48.2 Obligación de Invertir, continuación

Patrimonio de Riesgo		11.041.905
Margen de Solvencia		11.041.905
Patrimonio de Endeudamiento		8.645.162
$((PE+PI)/5)$ Cías Seg. Generales $((PE+PI-RVF)/20)+(RVF/140)$ Cías Seg. Vida	5.058.955	
Pasivo Exigible + Pasivo Indirecto - Reservas Técnicas	8.645.162	
Patrimonio Mínimo UF 90.000 (UF 120.000 Si es Reaseguradora)		2.306.618

TOTAL OBLIGACIÓN DE INVERTIR (RESERVAS TÉCNICAS + PATRIMONIO DE RIESGO)		103.575.851
--	--	--------------------

Primas por Pagar (Sólo Seguros Generales)

1.1 Deudores por Reaseguro				
1.1.1 Primas por Pagar Reaseguradores				
1.1.2 Primas por Pagar Coaseguro				
1.1.3 Otras				
1.2 PCNG - DCNG				
Prima Cedida No Ganada (PCNG)				
Descuento de Cesión No Ganado (DCNG)				
1.3 RRC P.P.				
1.4 RS PP				

48.3 Activos No Efectivos

Al 31 de diciembre de 2015, la Compañía mantiene los activos no efectivos que se detallan a continuación:

Activo No Efectivo	Cuenta del Estado Financiero	Activo Inicial	Fecha Inicial	Saldo Activo	Amortización del Periodo	Plazo de Amortización (meses)
		M\$		M\$	M\$	
Gastos Organización y Puesta en Marcha						
Programas Computacionales	5.15.12.00	137.178	30/11/2013	124.393	6.596	42
Derechos, Marcas, Patentes	5.15.34.00	0		0	0	0
Menor Valor de Inversiones				0		
Reaseguro no proporcional	5.14.12.30	23.220	31/07/2015	11.610	11.610	12
Gastos Anticipados	5.15.34.00	172.280	31/03/2015	121.083	34.452	48
Desarrollo proyectos informáticos	5.15.34.00	42.426	31/07/2015	42.426		
Otros (*)	5.15.35.00	7.026	31/12/2015	7.026	0	0
TOTAL INVERSIONES NO EFECTIVAS				306.538		

(*) Cuenta por cobrar a otras Compañías de Seguros

COMPAÑÍA DE SEGUROS DE VIDA CÁMARA S.A

Notas a los Estados Financieros Consolidados
Por el ejercicio terminado al 31 de diciembre de 2015

(48) Solvencia, continuación

48.4 Inventario de Inversiones

Los activos que son representativos de reservas técnicas y patrimonio de riesgo y los activos representativos de patrimonio libre, se presentan en el siguiente cuadro:

ACTIVOS REPRESENTATIVOS DE RESERVAS TÉCNICAS Y PATRIMONIO	Saldo ESF	INV.NO REPRESENT. DE R.T. Y P.R.	INV. REPRESENT. DE R.T. Y P.R.	INVERSIONES QUE RESPALDAN TECNICA RESERVA	INVERSIONES QUE RESPALDAN PATRIMONIO DE RIESGO	SUPERAVIT INVERSIONES
a) Instrumentos emitidos por el Estado o Banco Central	10.858.831		10.858.831	4.410.461	0	6.448.370
b) Depósitos a plazo o títulos representativos de captaciones emitidos por Bancos e Instituciones Financieras.						
b.1 Depósitos y otros	716.978	206.327	510.651	502.192	0	8.459
b.2 Bonos bancarios	43.811.893		43.811.893	32.669.711	10.653.414	488.768
c) Letras de crédito emitidas por Bancos e Instituciones Financieras.	0		0	0	0	0
d) Bonos, pagarés y debentures emitidos por empresas públicas o privadas.	20.378.575		20.378.575	18.024.772	388.491	1.965.312
dd) Cuotas de fondos de inversión						
dd.1 Mobiliarios	0			0	0	0
dd.2 Inmobiliarios	0			0	0	0
dd.3 Capital de riesgo	0			0	0	0
e) Acciones de sociedades anónimas abiertas admitidas.	0			0	0	0
ee) Acciones de sociedades anónimas inmobiliarias.	0			0	0	0
f) Crédito a asegurados por prima no vencida y no devengada.(1er.grupo)	0			0	0	0
g) Siniestros por cobrar a reaseguradores (por siniestros pagados a asegurados) no vencido.	4.897.128		4.897.128	1.546.024	0	3.351.104
h) Bienes raíces.						
h.1 Bienes raíces no habitacionales para uso propio o de renta	0			0	0	0
h.2 Bienes raíces no habitacionales entregados en leasing	0			0	0	0
h.3 Bienes raíces urbanos habitacionales para uso propio o de renta	0			0	0	0
h.4 Bienes raíces urbanos habitacionales entregados en leasing	0			0	0	0
i) Crédito no vencido seguro de invalidez y sobrevivencia D.L. N° 3500 y crédito por saldo cuenta individual.(2do.grupo)	16.074.572		16.074.572	15.808.337	0	266.235
ii) Avance a tenedores de pólizas de seguros de vida.(2do.grupo)				0	0	0
j) Activos internacionales.				0	0	0
k) Crédito a cedentes por prima no vencida y no devengada.(1er.grupo)				0	0	0
l) Crédito a cedentes por prima no vencida devengada.(1er.grupo)				0	0	0
m) Derivados				0	0	0
n) Mutuos hipotecarios endosables				0	0	0
ñ) Bancos	7.046.280		7.046.280	6.929.576	0	116.704
o) Fondos Mutuos	12.855.796		12.855.796	12.642.873	0	212.923
p) Otras Inversiones Financieras				0	0	0
q) Crédito de Consumo				0	0	0
r) Otras inversiones representativas según DL N°1092 (sólo Mutualidades)				0	0	0
s) Caja	867	867		0	0	0
t) Muebles para su propio uso	157.885	157.885		0	0	0
u) Inversiones Depositadas bajo el N°7 del DFL N°251				0	0	0
u.1) AFR				0	0	0
u.2) Fondos de Inversión Privados Nacionales				0	0	0
u.3) Fondos de Inversión Privados Extranjeros				0	0	0
u.4) Otras Inversiones depositadas				0	0	0
v) Otros				0	0	0
Inversión en Filial Extranjera				0	0	0
Total	116.798.805	365.079	116.433.726	92.533.946	11.041.905	12.857.875

COMPAÑÍA DE SEGUROS DE VIDA CÁMARA S.A

Cuadros Técnicos Consolidados
al 31 de diciembre de 2015

CUADROS TÉCNICOS

CUADRO DE MARGEN DE CONTRIBUCIÓN (6.01.01)

CUADRO DE APERTURA RESERVAS DE PRIMAS (6.02)

CUADRO DE COSTOS DE SINIESTRO (6.03)

CUADRO DE COSTO DE RENTA (6.04)

CUADRO DE RESERVAS (6.05)

CUADRO DE SEGUROS PREVISIONALES (6.06)

CUADRO DE PRIMA (6.07)

CUADRO DE DATOS ESTADÍSTICOS (6.08)

COMPAÑÍA DE SEGUROS DE VIDA CÁMARA S.A

Cuadros Técnicos Consolidados
al 31 de diciembre de 2015

6.02 CUADRO DE APERTURA DE RESERVAS DE PRIMAS

CÓDIGO	NOMBRE CUENTA	Ramo 999	101	102	103	104	105	106	107	108	109	110	111	112	113	114	150	201	202	203	204	205	206	207	208	209	210	211	212	213	214	250
--------	---------------	----------	-----	-----	-----	-----	-----	-----	-----	-----	-----	-----	-----	-----	-----	-----	-----	-----	-----	-----	-----	-----	-----	-----	-----	-----	-----	-----	-----	-----	-----	-----

6.02.01 PRIMA RETENIDA NETA

6.20.10.00	PRIMA RETENIDA NETA	118.169.922	0	0	0	0	0	0	0	0	0	0	0	0	0	0	0	688.286	0	0	0	0	0	0	240.567	29.922.083	186.064	0	0	0	0	0
6.20.11.00	Prima Directa	134.511.354	0	0	0	0	0	0	0	0	0	0	0	0	0	0	0	800.451	0	0	0	0	0	0	276.712	30.145.974	205.855	0	0	0	0	0
6.20.11.10	Prima Directa Total	134.511.354	0	0	0	0	0	0	0	0	0	0	0	0	0	0	0	800.451	0	0	0	0	0	0	276.712	30.145.974	205.855	0	0	0	0	0
6.20.11.20	Ajuste por Contrato	0	0	0	0	0	0	0	0	0	0	0	0	0	0	0	0	0	0	0	0	0	0	0	0	0	0	0	0	0	0	0
6.20.12.00	Prima Aceptada	0	0	0	0	0	0	0	0	0	0	0	0	0	0	0	0	0	0	0	0	0	0	0	0	0	0	0	0	0	0	0
6.20.13.00	Prima Cedida	-16.341.432	0	0	0	0	0	0	0	0	0	0	0	0	0	0	0	-112.165	0	0	0	0	0	0	-36.145	-223.891	-19.791	0	0	0	0	0

6.20.20.00	Prima Retenida Neta	152.951	0	0	0	0	0	0	0	0	0	0	0	0	0	0	0	270	0	0	0	0	0	0	4.733	102.675	-296	0	0	0	0	0
6.20.21.00	Prima Directa	340.342	0	0	0	0	0	0	0	0	0	0	0	0	0	0	0	1.013	0	0	0	0	0	0	3.911	299.533	711	0	0	0	0	0
6.20.22.00	Prima Aceptada	0	0	0	0	0	0	0	0	0	0	0	0	0	0	0	0	0	0	0	0	0	0	0	0	0	0	0	0	0	0	0
6.20.23.00	Prima Cedida	-187.391	0	0	0	0	0	0	0	0	0	0	0	0	0	0	0	-743	0	0	0	0	0	0	822	-196.858	-1.007	0	0	0	0	0

6.21.00.00	Reserva de Riesgo en Curso	3.308.392	0	0	0	0	0	0	0	0	0	0	0	0	0	0	0	71.694	0	0	0	0	0	0	22.402	2.810.122	17.309	0	0	0	0	0
------------	----------------------------	-----------	---	---	---	---	---	---	---	---	---	---	---	---	---	---	---	--------	---	---	---	---	---	---	--------	-----------	--------	---	---	---	---	---

6.20.31.00	Reserva Matemática del Ejercicio	0	0	0	0	0	0	0	0	0	0	0	0	0	0	0	0	0	0	0	0	0	0	0	0	0	0	0	0	0	0	0
6.20.31.10	Primas	0	0	0	0	0	0	0	0	0	0	0	0	0	0	0	0	0	0	0	0	0	0	0	0	0	0	0	0	0	0	0
6.20.31.20	Interés	0	0	0	0	0	0	0	0	0	0	0	0	0	0	0	0	0	0	0	0	0	0	0	0	0	0	0	0	0	0	0
6.20.31.30	Reserva Liberada por Muerte	0	0	0	0	0	0	0	0	0	0	0	0	0	0	0	0	0	0	0	0	0	0	0	0	0	0	0	0	0	0	0
6.20.31.40	Reserva liberada por Otros Términos	0	0	0	0	0	0	0	0	0	0	0	0	0	0	0	0	0	0	0	0	0	0	0	0	0	0	0	0	0	0	0
6.20.32.00	Reserva Matemática del Ejercicio	0	0	0	0	0	0	0	0	0	0	0	0	0	0	0	0	0	0	0	0	0	0	0	0	0	0	0	0	0	0	0

COMPAÑÍA DE SEGUROS DE VIDA CÁMARA S.A

Cuadros Técnicos Consolidados
al 31 de diciembre de 2015

6.03 CUADRO COSTO DE SINIESTROS, continuación

CÓDIGO	NOMBRE CUENTA	301	302	303	304	305	306	307	308	309	310	311	312	313	314	350	420	421.1	421.2	422.1	422.2	423	424	425	426
6.35.01.00	Costo de Siniestros	0	0	0	0	0	0	0	37.027	-2.014	0	0	3.660.359	9.293	0	0	88.766.447	0	0	0	0	0	0	0	0
6.35.01.10	Siniestros Pagados	0	0	0	0	0	0	0	42.504	-1.966	0	0	3.957.529	15.652	0	0	91.520.958	0	0	0	0	0	0	0	0
6.35.01.20	Variación Reserva de Siniestros	0	0	0	0	0	0	0	-5.477	-48	0	0	-297.170	-6.359	0	0	-2.754.511	0	0	0	0	0	0	0	0
6.35.00.00	Costo de Siniestros	0	0	0	0	0	0	0	37.027	-2.014	0	0	3.660.359	9.293	0	0	88.766.447	0	0	0	0	0	0	0	0
6.35.10.00	Siniestros Pagados	0	0	0	0	0	0	0	42.504	-1.966	0	0	3.957.529	15.652	0	0	91.520.958	0	0	0	0	0	0	0	0
6.35.11.00	Directo	0	0	0	0	0	0	0	75.938	0	0	0	6.078.995	27.388	0	0	106.943.124	0	0	0	0	0	0	0	0
6.35.11.10	Siniestros del Plan	0	0	0	0	0	0	0	75.938	0	0	0	6.078.995	27.388	0	0	106.943.124	0	0	0	0	0	0	0	0
6.35.11.20	Rescates	0	0	0	0	0	0	0	0	0	0	0	0	0	0	0	0	0	0	0	0	0	0	0	0
6.35.11.30	Vencimientos	0	0	0	0	0	0	0	0	0	0	0	0	0	0	0	0	0	0	0	0	0	0	0	0
6.35.11.40	Indemnización por Invalidez Accidental	0	0	0	0	0	0	0	0	0	0	0	0	0	0	0	0	0	0	0	0	0	0	0	0
6.35.11.50	Indemnización por Muerte Accidental	0	0	0	0	0	0	0	0	0	0	0	0	0	0	0	0	0	0	0	0	0	0	0	0
6.35.12.00	Reaseguro Cedido	0	0	0	0	0	0	0	-33.434	-1.966	0	0	-2.121.466	-11.736	0	0	-15.422.166	0	0	0	0	0	0	0	0
6.35.12.10	Siniestros del Plan	0	0	0	0	0	0	0	-33.434	-1.966	0	0	-2.121.466	-11.736	0	0	-15.422.166	0	0	0	0	0	0	0	0
6.35.12.20	Indemnización por Invalidez Accidental	0	0	0	0	0	0	0	0	0	0	0	0	0	0	0	0	0	0	0	0	0	0	0	0
6.35.12.30	Indemnización por Muerte Accidental	0	0	0	0	0	0	0	0	0	0	0	0	0	0	0	0	0	0	0	0	0	0	0	0
6.35.13.00	Reaseguro Aceptado	0	0	0	0	0	0	0	0	0	0	0	0	0	0	0	0	0	0	0	0	0	0	0	0
6.35.13.10	Siniestros del Plan	0	0	0	0	0	0	0	0	0	0	0	0	0	0	0	0	0	0	0	0	0	0	0	0
6.35.13.20	Indemnización por Invalidez Accidental	0	0	0	0	0	0	0	0	0	0	0	0	0	0	0	0	0	0	0	0	0	0	0	0
6.35.13.30	Indemnización por Muerte Accidental	0	0	0	0	0	0	0	0	0	0	0	0	0	0	0	0	0	0	0	0	0	0	0	0
6.35.20.00	Siniestros por Pagar	0	0	0	0	0	0	0	3.250	48	0	0	306.925	44	0	0	9.409.079	0	0	0	0	0	0	0	0
6.35.21.00	Liquidados	0	0	0	0	0	0	0	0	0	0	0	0	0	0	0	0	0	0	0	0	0	0	0	0
6.35.21.10	Directos	0	0	0	0	0	0	0	0	0	0	0	0	0	0	0	0	0	0	0	0	0	0	0	0
6.35.21.20	Cedidos	0	0	0	0	0	0	0	0	0	0	0	0	0	0	0	0	0	0	0	0	0	0	0	0
6.35.21.30	Aceptados	0	0	0	0	0	0	0	0	0	0	0	0	0	0	0	0	0	0	0	0	0	0	0	0
6.35.22.00	En Proceso de Liquidación	0	0	0	0	0	0	0	0	0	0	0	166.422	1	0	0	10.545.323	0	0	0	0	0	0	0	0
6.35.22.10	Directos	0	0	0	0	0	0	0	0	0	0	0	293.620	1	0	0	10.545.322	0	0	0	0	0	0	0	0
6.35.22.20	Cedidos	0	0	0	0	0	0	0	0	0	0	0	-127.198	0	0	0	0	0	0	0	0	0	0	0	0
6.35.22.30	Aceptados	0	0	0	0	0	0	0	0	0	0	0	0	0	0	0	1	0	0	0	0	0	0	0	0
6.35.23.00	Ocurridos y No Reportados	0	0	0	0	0	0	0	3.250	48	0	0	140.503	43	0	0	-1.136.244	0	0	0	0	0	0	0	0
6.35.30.00	Siniestros por Pagar Periodo Anterior	0	0	0	0	0	0	0	-8.727	-96	0	0	-604.095	-6.403	0	0	-12.163.590	0	0	0	0	0	0	0	0

COMPAÑÍA DE SEGUROS DE VIDA CÁMARA S.A

Cuadros Técnicos Consolidados
al 31 de diciembre de 2015

6.04 CUADRO COSTO DE RENTAS

CÓDIGO	NOMBRE CUENTA	Ramo 999	RENTAS PREVISIONALES										RENTAS NO PREV.	
			RENTAS VITALICIAS PREVISIONALES											
			Total	Subtotal					CIRCULAR Nº 528	Rta. Vitalicia SIS	Rta. Vitalicia SIS	RENTAS PRIVADAS		
					Vejez Anticipada	Vejez Normal	Invalidez Parcial	Invalidez Total						Sobrevivencia
6.40.01.00	Costo de Rentas	0	0	0	0	0	0	0	0	0	0	0	0	0
6.40.01.10	Rentas Pagadas	0	0	0	0	0	0	0	0	0	0	0	0	0
6.40.01.20	Variación Reservas Rentas	0	0	0	0	0	0	0	0	0	0	0	0	0
6.40.00.00	Costo de Rentas	0	0	0	0	0	0	0	0	0	0	0	0	0
6.40.10.00	Rentas Pagadas	0	0	0	0	0	0	0	0	0	0	0	0	0
6.40.11.00	Directas	0	0	0	0	0	0	0	0	0	0	0	0	0
6.40.12.00	Cedidas	0	0	0	0	0	0	0	0	0	0	0	0	0
6.40.13.00	Aceptadas	0	0	0	0	0	0	0	0	0	0	0	0	0
6.40.20.00	Rentas por Pagar	0	0	0	0	0	0	0	0	0	0	0	0	0
6.40.21.00	Directas	0	0	0	0	0	0	0	0	0	0	0	0	0
6.40.22.00	Cedidas	0	0	0	0	0	0	0	0	0	0	0	0	0
6.40.23.00	Aceptadas	0	0	0	0	0	0	0	0	0	0	0	0	0
6.40.30.00	Rentas por Pagar Periodo Anterior	0	0	0	0	0	0	0	0	0	0	0	0	0

COMPAÑÍA DE SEGUROS DE VIDA CÁMARA S.A

Cuadros Técnicos Consolidados
al 31 de diciembre de 2015

6.05 CUADRO DE RESERVAS

CÓDIGO	NOMBRE CUENTA	Ramo 999	101	102	103	104	105	106	107	108	109	110	111	112	113	114	150	201	202	203	204	205	206	207	208	209	210	211	212	213	214	250
--------	---------------	----------	-----	-----	-----	-----	-----	-----	-----	-----	-----	-----	-----	-----	-----	-----	-----	-----	-----	-----	-----	-----	-----	-----	-----	-----	-----	-----	-----	-----	-----	-----

6.05.01 CUADRO DE RESERVAS DE PRIMA

6.51.10.00	VARIACIÓN RESERVA DE RIESGO EN CURSO	179.885	0	0	0	0	0	0	0	0	0	0	0	0	0	0	0	0	19.776	0	0	0	0	0	0	7.978	102.676	4.045	0	0	0	0	0
6.51.11.00	Reserva de Riesgo en Curso Ejercicio Anterior	-3.128.507	0	0	0	0	0	0	0	0	0	0	0	0	0	0	0	0	-51.918	0	0	0	0	0	0	-14.424	-2.707.446	-13.264	0	0	0	0	0
6.51.12.00	Reserva de Riesgo en Curso del Ejercicio	3.308.392	0	0	0	0	0	0	0	0	0	0	0	0	0	0	0	0	71.694	0	0	0	0	0	0	22.402	2.810.122	17.309	0	0	0	0	0
6.51.20.00	VARIACIÓN RESERVA MATEMÁTICA	0	0	0	0	0	0	0	0	0	0	0	0	0	0	0	0	0	0	0	0	0	0	0	0	0	0	0	0	0	0	0	0
6.51.21.00	Reserva Matemática Ejercicio Anterior	0	0	0	0	0	0	0	0	0	0	0	0	0	0	0	0	0	0	0	0	0	0	0	0	0	0	0	0	0	0	0	0
6.51.22.00	Reserva Matemática del Ejercicio	0	0	0	0	0	0	0	0	0	0	0	0	0	0	0	0	0	0	0	0	0	0	0	0	0	0	0	0	0	0	0	0
6.51.30.00	VARIACIÓN RESERVA VALOR DEL FONDO	0	0	0	0	0	0	0	0	0	0	0	0	0	0	0	0	0	0	0	0	0	0	0	0	0	0	0	0	0	0	0	0
6.51.31.00	Reserva Valor del Fondo del Ejercicio Anterior	0	0	0	0	0	0	0	0	0	0	0	0	0	0	0	0	0	0	0	0	0	0	0	0	0	0	0	0	0	0	0	0
6.51.32.00	Reserva Valor del Fondo del Ejercicio	0	0	0	0	0	0	0	0	0	0	0	0	0	0	0	0	0	0	0	0	0	0	0	0	0	0	0	0	0	0	0	0
6.51.40.00	VARIACIÓN RESERVA INSUFICIENCIA DE PRIMAS	-370.956	0	0	0	0	0	0	0	0	0	0	0	0	0	0	0	0	0	0	0	0	0	0	0	0	0	0	0	0	0	0	0
6.51.41.00	Reserva Insuficiencia de Primas del Ejercicio Anterior	-715.947	0	0	0	0	0	0	0	0	0	0	0	0	0	0	0	0	0	0	0	0	0	0	0	0	0	0	0	0	0	0	0
6.51.42.00	Reserva Insuficiencia de Primas del Ejercicio	344.990	0	0	0	0	0	0	0	0	0	0	0	0	0	0	0	0	0	0	0	0	0	0	0	0	0	0	0	0	0	0	0

6.05.02 CUADRO OTRAS RESERVAS TÉCNICAS

6.52.10.00	VARIACIÓN RESERVA DESVIACIÓN SINIESTRALIDAD	0	0	0	0	0	0	0	0	0	0	0	0	0	0	0	0	0	0	0	0	0	0	0	0	0	0	0	0	0	0	0	0	
6.52.11.00	Reserva Desviación Siniestralidad Ejercicio Anterior	0	0	0	0	0	0	0	0	0	0	0	0	0	0	0	0	0	0	0	0	0	0	0	0	0	0	0	0	0	0	0	0	0
6.52.12.00	Reserva Desviación Siniestralidad del Ejercicio	0	0	0	0	0	0	0	0	0	0	0	0	0	0	0	0	0	0	0	0	0	0	0	0	0	0	0	0	0	0	0	0	0
6.52.20.00	VARIACIÓN OTRAS RESERVAS TÉCNICAS	0	0	0	0	0	0	0	0	0	0	0	0	0	0	0	0	0	0	0	0	0	0	0	0	0	0	0	0	0	0	0	0	0
6.52.21.00	Reserva Otras Reservas Técnicas Ejercicio Anterior	0	0	0	0	0	0	0	0	0	0	0	0	0	0	0	0	0	0	0	0	0	0	0	0	0	0	0	0	0	0	0	0	0
6.52.22.00	Reserva Otras Reservas Técnicas del Ejercicio	0	0	0	0	0	0	0	0	0	0	0	0	0	0	0	0	0	0	0	0	0	0	0	0	0	0	0	0	0	0	0	0	0
6.52.30.00	VARIACIÓN POR TEST DE ADECUACIÓN DE PASIVOS	0	0	0	0	0	0	0	0	0	0	0	0	0	0	0	0	0	0	0	0	0	0	0	0	0	0	0	0	0	0	0	0	0
6.52.40.00	VARIACIÓN OTRAS RESERVAS (VOLUNTARIAS)	0	0	0	0	0	0	0	0	0	0	0	0	0	0	0	0	0	0	0	0	0	0	0	0	0	0	0	0	0	0	0	0	0
6.52.41.00	Otras Reservas (Voluntarias) Ejercicio Anterior	0	0	0	0	0	0	0	0	0	0	0	0	0	0	0	0	0	0	0	0	0	0	0	0	0	0	0	0	0	0	0	0	0
6.52.42.00	Otras Reservas (Voluntarias) del Ejercicio	0	0	0	0	0	0	0	0	0	0	0	0	0	0	0	0	0	0	0	0	0	0	0	0	0	0	0	0	0	0	0	0	0

COMPAÑÍA DE SEGUROS DE VIDA CÁMARA S.A

Cuadros Técnicos Consolidados
al 31 de diciembre de 2015

6.05 CUADRO DE RESERVAS, continuación

CÓDIGO	NOMBRE CUENTA	301	302	303	304	305	306	307	308	309	310	311	312	313	314	350	420	421.1	421.2	422.1	422.2	423	424	425	426
--------	---------------	-----	-----	-----	-----	-----	-----	-----	-----	-----	-----	-----	-----	-----	-----	-----	-----	-------	-------	-------	-------	-----	-----	-----	-----

6.05.01 CUADRO DE RESERVAS DE PRIMA

6.51.10.00	VARIACIÓN RESERVA DE RIESGO EN CURSO	0	0	0	0	0	0	0	2.296	-160	0	0	43.370	-96	0	0	0	0	0	0	0	0	0	0	0
6.51.11.00	Reserva de Riesgo en Curso Ejercicio Anterior	0	0	0	0	0	0	0	-2.312	-812	0	0	-338.235	-96	0	0	0	0	0	0	0	0	0	0	0
6.51.12.00	Reserva de Riesgo en Curso del Ejercicio	0	0	0	0	0	0	0	4.608	652	0	0	381.605	0	0	0	0	0	0	0	0	0	0	0	0
6.51.20.00	VARIACIÓN RESERVA MATEMATICA	0	0	0	0	0	0	0	0	0	0	0	0	0	0	0	0	0	0	0	0	0	0	0	0
6.51.21.00	Reserva Matemática Ejercicio Anterior	0	0	0	0	0	0	0	0	0	0	0	0	0	0	0	0	0	0	0	0	0	0	0	0
6.51.22.00	Reserva Matemática del Ejercicio	0	0	0	0	0	0	0	0	0	0	0	0	0	0	0	0	0	0	0	0	0	0	0	0
6.51.30.00	VARIACIÓN RESERVA VALOR DEL FONDO	0	0	0	0	0	0	0	0	0	0	0	0	0	0	0	0	0	0	0	0	0	0	0	0
6.51.31.00	Reserva Valor del Fondo del Ejercicio Anterior	0	0	0	0	0	0	0	0	0	0	0	0	0	0	0	0	0	0	0	0	0	0	0	0
6.51.32.00	Reserva Valor del Fondo del Ejercicio	0	0	0	0	0	0	0	0	0	0	0	0	0	0	0	0	0	0	0	0	0	0	0	0
6.51.40.00	VARIACIÓN RESERVA INSUFICIENCIA DE PRIMAS	0	0	0	0	0	0	0	0	0	0	0	0	0	0	0	-370.956	0	0	0	0	0	0	0	0
6.51.41.00	Reserva Insuficiencia de Primas del Ejercicio Anterior	0	0	0	0	0	0	0	0	0	0	0	0	0	0	0	-715.947	0	0	0	0	0	0	0	0
6.51.42.00	Reserva Insuficiencia de Primas del Ejercicio	0	0	0	0	0	0	0	0	0	0	0	0	0	0	0	344.990	0	0	0	0	0	0	0	0

6.05.02 CUADRO OTRAS RESERVAS TECNICAS

6.52.10.00	VARIACIÓN RESERVA DESVIACIÓN SINIESTRALIDAD	0	0	0	0	0	0	0	0	0	0	0	0	0	0	0	0	0	0	0	0	0	0	0	0
6.52.11.00	Reserva Desviación Siniestralidad Ejercicio Anterior	0	0	0	0	0	0	0	0	0	0	0	0	0	0	0	0	0	0	0	0	0	0	0	0
6.52.12.00	Reserva Desviación Siniestralidad del Ejercicio	0	0	0	0	0	0	0	0	0	0	0	0	0	0	0	0	0	0	0	0	0	0	0	0
6.52.20.00	VARIACIÓN OTRAS RESERVAS TÉCNICAS	0	0	0	0	0	0	0	0	0	0	0	0	0	0	0	0	0	0	0	0	0	0	0	0
6.52.21.00	Reserva Otras Reservas Técnicas Ejercicio Anterior	0	0	0	0	0	0	0	0	0	0	0	0	0	0	0	0	0	0	0	0	0	0	0	0
6.52.22.00	Reserva Otras Reservas Técnicas del Ejercicio	0	0	0	0	0	0	0	0	0	0	0	0	0	0	0	0	0	0	0	0	0	0	0	0
6.52.30.00	VARIACIÓN POR TEST DE ADECUACIÓN DE PASIVOS	0	0	0	0	0	0	0	0	0	0	0	0	0	0	0	0	0	0	0	0	0	0	0	0
6.52.40.00	VARIACIÓN OTRAS RESERVAS (VOLUNTARIAS)	0	0	0	0	0	0	0	0	0	0	0	0	0	0	0	0	0	0	0	0	0	0	0	0
6.52.41.00	Otras Reservas (Voluntarias) Ejercicio Anterior	0	0	0	0	0	0	0	0	0	0	0	0	0	0	0	0	0	0	0	0	0	0	0	0
6.52.42.00	Otras Reservas (Voluntarias) del Ejercicio	0	0	0	0	0	0	0	0	0	0	0	0	0	0	0	0	0	0	0	0	0	0	0	0

COMPAÑÍA DE SEGUROS DE VIDA CÁMARA S.A

Cuadros Técnicos Consolidados
al 31 de diciembre de 2015

6.06 CUADRO DE SEGUROS PREVISIONALES

CÓDIGO	NOMBRE CUENTA	Ramo 999	INVALIDEZ Y SOBREVIVENCIA SIS	Total	Subtotal	RENTAS VITALICIAS						SEGUROS CUENTA UNICA DE INVERSIÓN	
						CIRCULAR Nº 528						APV	APVC
						Vejez Anticipada	Vejez Normal	Invalidez Parcial	Invalidez Total	Sobrevivencia	Invalidez y Sobrevivencia		
	Margen de Contribución	-6.858.664	-6.858.664	0	0	0	0	0	0	0	0	0	0
		0	0	0	0	0	0	0	0	0	0	0	0
6.61.10.00	Prima Retenida	82.251.268	82.251.268	0	0	0	0	0	0	0	0	0	0
6.61.11.00	Prima Directa	96.096.725	96.096.725	0	0	0	0	0	0	0	0	0	0
6.61.12.00	Prima Aceptada	0	0	0	0	0	0	0	0	0	0	0	0
6.61.13.00	Prima Cedida	-13.845.457	-13.845.457	0	0	0	0	0	0	0	0	0	0
6.61.20.00	Variación Reserva Insuficiencia de Primas	370.956	370.956	0	0	0	0	0	0	0	0	0	0
6.61.30.00	Variación Otras Reservas Técnicas	0	0	0	0	0	0	0	0	0	0	0	0
6.61.40.00	Costo de Siniestros	-88.766.447	-88.766.447	0	0	0	0	0	0	0	0	0	0
6.61.50.00	Costo de Rentas	0	0	0	0	0	0	0	0	0	0	0	0
6.61.60.00	Resultado de Intermediación	0	0	0	0	0	0	0	0	0	0	0	0
6.61.70.00	Gastos por Reaseguro No Proporcional	-22.711	-22.711	0	0	0	0	0	0	0	0	0	0
6.61.80.00	Gastos Médicos	-691.730	-691.730	0	0	0	0	0	0	0	0	0	0

COMPAÑÍA DE SEGUROS DE VIDA CÁMARA S.A

Cuadros Técnicos Consolidados
al 31 de diciembre de 2015

6.07 CUADRO DE PRIMA

CÓDIGO	NOMBRE CUENTA	Ramo 999	101	102	103	104	105	106	107	108	109	110	111	112	113	114	150	201	202	203	204	205	206	207	208	209	210	211	212	213	214	250
--------	---------------	----------	-----	-----	-----	-----	-----	-----	-----	-----	-----	-----	-----	-----	-----	-----	-----	-----	-----	-----	-----	-----	-----	-----	-----	-----	-----	-----	-----	-----	-----	-----

PRIMA DE PRIMER AÑO																																		
6.71.10.00	DIRECTA	109.671.922	0	0	0	0	0	0	0	0	0	0	0	0	0	0	0	0	240.168	0	0	0	0	0	0	0	104.660	6.508.419	67.825	0	0	0	0	0
6.71.20.00	ACEPTADA	0	0	0	0	0	0	0	0	0	0	0	0	0	0	0	0	0	0	0	0	0	0	0	0	0	0	0	0	0	0	0	0	0
6.71.30.00	CEDIDA	-15.932.207	0	0	0	0	0	0	0	0	0	0	0	0	0	0	0	0	-33.654	0	0	0	0	0	0	0	-13.671	-48.337	-6.521	0	0	0	0	0
6.71.00.00	NETA	93.739.715	0	0	0	0	0	0	0	0	0	0	0	0	0	0	0	0	206.514	0	0	0	0	0	0	0	90.989	6.460.082	61.304	0	0	0	0	0

PRIMA UNICA																																		
6.72.10.00	DIRECTA	0	0	0	0	0	0	0	0	0	0	0	0	0	0	0	0	0	0	0	0	0	0	0	0	0	0	0	0	0	0	0	0	0
6.72.20.00	ACEPTADA	0	0	0	0	0	0	0	0	0	0	0	0	0	0	0	0	0	0	0	0	0	0	0	0	0	0	0	0	0	0	0	0	0
6.72.30.00	CEDIDA	0	0	0	0	0	0	0	0	0	0	0	0	0	0	0	0	0	0	0	0	0	0	0	0	0	0	0	0	0	0	0	0	0
6.72.00.00	NETA	0	0	0	0	0	0	0	0	0	0	0	0	0	0	0	0	0	0	0	0	0	0	0	0	0	0	0	0	0	0	0	0	0

PRIMA DE RENOVACION																																		
6.73.10.00	DIRECTA	24.839.432	0	0	0	0	0	0	0	0	0	0	0	0	0	0	0	0	560.283	0	0	0	0	0	0	0	172.052	23.637.555	138.030	0	0	0	0	0
6.73.20.00	ACEPTADA	0	0	0	0	0	0	0	0	0	0	0	0	0	0	0	0	0	0	0	0	0	0	0	0	0	0	0	0	0	0	0	0	0
6.73.30.00	CEDIDA	-409.225	0	0	0	0	0	0	0	0	0	0	0	0	0	0	0	0	-78.511	0	0	0	0	0	0	0	-22.474	-175.554	-13.270	0	0	0	0	0
6.73.00.00	NETA	24.430.207	0	0	0	0	0	0	0	0	0	0	0	0	0	0	0	0	481.772	0	0	0	0	0	0	0	149.578	23.462.001	124.760	0	0	0	0	0
6.70.00.00	TOTAL PRIMA DIRECTA	134.511.354	0	0	0	0	0	0	0	0	0	0	0	0	0	0	0	0	800.451	0	0	0	0	0	0	0	276.712	30.145.974	205.855	0	0	0	0	0

COMPAÑÍA DE SEGUROS DE VIDA CÁMARA S.A

Cuadros Técnicos Consolidados
al 31 de diciembre de 2015

6.07 CUADRO DE PRIMA, continuación

CÓDIGO	NOMBRE CUENTA	301	302	303	304	305	306	307	308	309	310	311	312	313	314	350	420	421.1	421.2	422.1	422.2	423	424	425	426
PRIMA DE PRIMER AÑO																									
6.71.10.00	DIRECTA	0	0	0	0	0	0	0	53.430	14.693	0	0	6.587.050	-1.048	0	0	96.096.725	0	0	0	0	0	0	0	0
6.71.20.00	ACEPTADA	0	0	0	0	0	0	0	0	0	0	0	0	0	0	0	0	0	0	0	0	0	0	0	0
6.71.30.00	CEDIDA	0	-7	0	0	0	0	0	-41.429	-5.992	0	0	-1.934.847	-2.292	0	0	-13.845.457	0	0	0	0	0	0	0	0
6.71.00.00	NETA	0	-7	0	0	0	0	0	12.001	8.701	0	0	4.652.203	-3.340	0	0	82.251.268	0	0	0	0	0	0	0	0
PRIMA UNICA																									
6.72.10.00	DIRECTA	0	0	0	0	0	0	0	0	0	0	0	0	0	0	0	0	0	0	0	0	0	0	0	0
6.72.20.00	ACEPTADA	0	0	0	0	0	0	0	0	0	0	0	0	0	0	0	0	0	0	0	0	0	0	0	0
6.72.30.00	CEDIDA	0	0	0	0	0	0	0	0	0	0	0	0	0	0	0	0	0	0	0	0	0	0	0	0
6.72.00.00	NETA	0	0	0	0	0	0	0	0	0	0	0	0	0	0	0	0	0	0	0	0	0	0	0	0
PRIMA DE RENOVACION																									
6.73.10.00	DIRECTA	0	0	0	0	0	0	0	45.759	0	0	0	285.753	0	0	0	0	0	0	0	0	0	0	0	0
6.73.20.00	ACEPTADA	0	0	0	0	0	0	0	0	0	0	0	0	0	0	0	0	0	0	0	0	0	0	0	0
6.73.30.00	CEDIDA	0	0	0	0	0	0	0	-35.481	0	0	0	-83.935	0	0	0	0	0	0	0	0	0	0	0	0
6.73.00.00	NETA	0	0	0	0	0	0	0	10.278	0	0	0	201.818	0	0	0	0	0	0	0	0	0	0	0	0
6.70.00.00	TOTAL PRIMA DIRECTA	0	0	0	0	0	0	0	99.189	14.693	0	0	6.872.803	-1.048	0	0	96.096.725	0	0	0	0	0	0	0	0

COMPAÑÍA DE SEGUROS DE VIDA CÁMARA S.A

Cuadros Técnicos Consolidados
al 31 de diciembre de 2015

6.08 CUADRO DE DATOS ESTADÍSTICOS

CÓDIGO	NOMBRE CUENTA	Ramo 999	101	102	103	104	105	106	107	108	109	110	111	112	113	114	150	201	202	203	204	205	206	207	208	209	210	211	212	213	214	250
--------	---------------	----------	-----	-----	-----	-----	-----	-----	-----	-----	-----	-----	-----	-----	-----	-----	-----	-----	-----	-----	-----	-----	-----	-----	-----	-----	-----	-----	-----	-----	-----	-----

6.08.01 CUADRO DE DATOS ESTADÍSTICOS

6.08.01.01	Número de siniestros por Ramo	828.942	0	0	0	0	0	0	0	0	0	0	0	0	0	0	0	0	22	0	0	0	0	0	0	0	816.449	3	0	0	0	0	0	
6.08.01.02	Número de rentas por Ramo	0	0	0	0	0	0	0	0	0	0	0	0	0	0	0	0	0	0	0	0	0	0	0	0	0	0	0	0	0	0	0	0	
6.08.01.03	Número de Rescates Totales por Ramo	0	0	0	0	0	0	0	0	0	0	0	0	0	0	0	0	0	0	0	0	0	0	0	0	0	0	0	0	0	0	0	0	
6.08.01.04	Número de Rescates Parciales por Ramo	0	0	0	0	0	0	0	0	0	0	0	0	0	0	0	0	0	0	0	0	0	0	0	0	0	0	0	0	0	0	0	0	
6.08.01.05	Número de Vencimientos	0	0	0	0	0	0	0	0	0	0	0	0	0	0	0	0	0	0	0	0	0	0	0	0	0	0	0	0	0	0	0	0	0
6.08.01.06	Número de Pólizas por Ramo Contratadas en el Período	1.019	0	0	0	0	0	0	0	0	0	0	0	0	0	0	0	0	245	0	0	0	0	0	0	120	469	174	0	0	0	0	0	
6.08.01.07	Total Pólizas Vigentes por Ramo	3.504	0	0	0	0	0	0	0	0	0	0	0	0	0	0	0	0	780	0	0	0	0	0	0	384	1.741	585	0	0	0	0	0	
6.08.01.08	Número de Items por Ramo Contratados en el Período	247.304	0	0	0	0	0	0	0	0	0	0	0	0	0	0	0	0	16.768	0	0	0	0	0	0	10.475	28.251	13.213	0	0	0	0	0	
6.08.01.09	Número de Items Vigentes Ramo.	373.363	0	0	0	0	0	0	0	0	0	0	0	0	0	0	0	0	47.591	0	0	0	0	0	0	24.511	111.155	34.386	0	0	0	0	0	
6.08.01.10	Número de Pólizas No Vigentes por Ramo.	579	0	0	0	0	0	0	0	0	0	0	0	0	0	0	0	0	106	0	0	0	0	0	0	71	301	91	0	0	0	0	0	
6.08.01.11	Número Asegurados en el Período por Ramo	289.217	0	0	0	0	0	0	0	0	0	0	0	0	0	0	0	0	16.768	0	0	0	0	0	0	10.475	70.097	13.213	0	0	0	0	0	
6.08.01.12	Número de Asegurados por Ramo	532.957	0	0	0	0	0	0	0	0	0	0	0	0	0	0	0	0	47.591	0	0	0	0	0	0	24.511	262.854	34.386	0	0	0	0	0	
6.08.01.13	Beneficiarios de Asegurados No Fallecidos	0	0	0	0	0	0	0	0	0	0	0	0	0	0	0	0	0	0	0	0	0	0	0	0	0	0	0	0	0	0	0	0	
6.08.01.14	Beneficiarios de Asegurados Fallecidos	1.464	0	0	0	0	0	0	0	0	0	0	0	0	0	0	0	0	45	0	0	0	0	0	0	4	0	2	0	0	0	0	0	

6.08.02 CUADRO DE DATOS VARIOS POR RAMO

6.08.02.01	Capitales Asegurados en el Período MM\$	8.367.296	0	0	0	0	0	0	0	0	0	0	0	0	0	0	0	0	185.586	0	0	0	0	0	0	233.849	2.420.874	172.333	0	0	0	0	0
6.08.02.02	Total Capitales MM\$	14.357.214	0	0	0	0	0	0	0	0	0	0	0	0	0	0	0	0	649.960	0	0	0	0	0	0	683.524	7.026.830	538.360	0	0	0	0	0

6.08.03 CUADRO DE DATOS ESTADÍSTICO AGRUPADO POR SUBDIVISIÓN DE RAMOS

	Total	Colectivos	Masivo	Previsionales	
6.08.03.01	Número de Siniestros	828.927	816.471	91	12.365
6.08.03.02	Número de Rescates Totales por Subdivisión	0	0	0	0
6.08.03.03	Número de Rescates Parciales por Subdivisión	0	0	0	0
6.08.03.04	Número de Pólizas Contratadas en el Período por Subdivisión	721	714	7	0
6.08.03.05	Total Pólizas Vigentes por Subdivisión	2.530	2.521	9	0
6.08.03.06	Número de Items Contratados en el Período	190.648	45.019	145.629	0
6.08.03.07	Número de Items Vigentes.	279.399	158.746	120.653	0
6.08.03.08	Número Pólizas No Vigentes.	416	407	9	0
6.08.03.09	Número Asegurados en el Período	232.561	86.865	145.696	0
6.08.03.10	Número de Asegurados	431.139	310.445	120.694	0
6.08.03.11	Beneficiarios de Asegurados No Fallecidos	0	0	0	0
6.08.03.12	Beneficiarios de Asegurados Fallecidos	1.458	45	193	1.220

COMPAÑÍA DE SEGUROS DE VIDA CÁMARA S.A

Cuadros Técnicos Consolidados
al 31 de diciembre de 2015

6.08 CUADRO DE DATOS ESTADÍSTICOS, continuación

CÓDIGO	NOMBRE CUENTA	301	302	303	304	305	306	307	308	309	310	311	312	313	314	350	420	421.1	421.2	422.1	422.2	423	424	425	426
--------	---------------	-----	-----	-----	-----	-----	-----	-----	-----	-----	-----	-----	-----	-----	-----	-----	-----	-------	-------	-------	-------	-----	-----	-----	-----

6.08.01 CUADRO DE DATOS ESTADISTICOS

6.08.01.01	Número de siniestros por Ramo	0	0	0	0	0	0	0	12	0	0	0	88	3	0	0	12.365	0	0	0	0	0	0	0	0	0
6.08.01.02	Número de rentas por Ramo	0	0	0	0	0	0	0	0	0	0	0	0	0	0	0	0	0	0	0	0	0	0	0	0	0
6.08.01.03	Número de Rescates Totales por Ramo	0	0	0	0	0	0	0	0	0	0	0	0	0	0	0	0	0	0	0	0	0	0	0	0	0
6.08.01.04	Número de Rescates Parciales por Ramo	0	0	0	0	0	0	0	0	0	0	0	0	0	0	0	0	0	0	0	0	0	0	0	0	0
6.08.01.05	Número de Vencimientos	0	0	0	0	0	0	0	0	0	0	0	0	0	0	0	0	0	0	0	0	0	0	0	0	0
6.08.01.06	Número de Pólizas por Ramo Contratadas en el Período	0	0	0	0	0	0	0	2	1	0	0	6	0	0	0	2	0	0	0	0	0	0	0	0	0
6.08.01.07	Total Pólizas Vigentes por Ramo	0	0	0	0	0	0	0	3	1	0	0	8	0	0	0	2	0	0	0	0	0	0	0	0	0
6.08.01.08	Número de Items por Ramo Contratados en el Período	0	0	0	0	0	0	0	32.968	84	0	0	145.545	0	0	0	0	0	0	0	0	0	0	0	0	0
6.08.01.09	Número de Items Vigentes Ramo.	0	0	0	0	0	0	0	35.067	81	0	0	120.572	0	0	0	0	0	0	0	0	0	0	0	0	0
6.08.01.10	Número de Pólizas No Vigentes por Ramo.	0	0	0	0	0	0	0	1	0	0	0	8	1	0	0	0	0	0	0	0	0	0	0	0	0
6.08.01.11	Número Asegurados en el Periodo por Ramo	0	0	0	0	0	0	0	32.968	151	0	0	145.545	0	0	0	0	0	0	0	0	0	0	0	0	0
6.08.01.12	Número de Asegurados por Ramo	0	0	0	0	0	0	0	35.067	122	0	0	120.572	0	0	0	7.854	0	0	0	0	0	0	0	0	0
6.08.01.13	Beneficiarios de Asegurados No Fallecidos	0	0	0	0	0	0	0	0	0	0	0	0	0	0	0	0	0	0	0	0	0	0	0	0	0
6.08.01.14	Beneficiarios de Asegurados Fallecidos	0	0	0	0	0	0	0	0	0	0	0	188	5	0	0	1.220	0	0	0	0	0	0	0	0	0

6.08.02 CUADRO DE DATOS VARIOS POR RAMO

6.08.02.01	Capitales Asegurados en el Período MM\$	0	0	0	0	0	0	0	426.658	93.802	0	0	4.834.193	0	0	0	0	0	0	0	0	0	0	0	0	0
6.08.02.02	Total Capitales MM\$	0	0	0	0	0	0	0	438.843	93.802	0	0	4.878.044	0	0	0	47.852	0	0	0	0	0	0	0	0	0